



# BEZPEČNOSTNÍ LIST

podle nařízení Komise (EU) 2020/878, v platném znění

## VALURMIX

Datum vytvoření	31.12.2022	Číslo verze	4.0
Datum revize	02.12.2024		

### ODDÍL 1: Identifikace látky/směsi a společnosti/podniku

#### 1.1. Identifikátor výrobku

Látka / směs	VALURMIX směs
UFI	8AJP-8KCJ-VC0U-JQ16
Další názvy směsi	Valurmix Komfort mix, Vápenná směs, typ: FARMA, VALURMIX EKO

#### 1.2. Příslušná určená použití látky nebo směsi a nedoporučená použití

##### Určená použití směsi

Směs využitelná v zemědělství do podestýlek dobytka, více informací viz technický list

##### Hlavní zamýšlené použití

PC-UNC Chemické výrobky – nezařazené

##### Sekundární použití

PC-FER-5 Agronomické přísady

##### Systém deskriptorů použití

SU 1	Zemědělství, lesnictví, rybářství
SU 3	Průmyslová použití: použití látek v nesmíšené formě nebo v přípravcích, v průmyslových zařízeních
SU 21	Spotřebitelská použití: soukromé domácnosti (= široká veřejnost = spotřebitelé)
SU 22	Profesionální použití: veřejná sféra (administrativa, školství, zábavní průmysl, služby, řemeslníci)
PC 0	Jiné
PROC 3	Výroba nebo formulace v chemickém průmyslu v uzavřených dávkových procesech s příležitostně kontrolovanou expozicí nebo v procesech s rovnocennými podmínkami kontroly
PROC 5	Míchání nebo směšování v dávkových výrobních procesech
PROC 8a	Přeprava látky nebo přípravku (napouštění/vypouštění) v nesespecializovaných zařízeních
PROC 8b	Přeprava látky nebo směsi (napouštění/vypouštění) ve specializovaných zařízeních
PROC 9	Přeprava látky nebo směsi do malých nádob (uzavřená plnicí linka, včetně odvažování)
PROC 19	Manuální činnosti zahrnující kontakt s rukou
ERC 2	Formulace do směsi
ERC 8a	Široké použití nereaktivní pomocné látky (bez začlenění do předmětu nebo jeho povrchu, ve vnitřních prostorech)
ERC 8d	Široké použití nereaktivní pomocné látky (bez začlenění do předmětu nebo jeho povrchu, ve venkovních prostorech)
M	Výroba
F	Formulace nebo nové balení
IS	Použití v průmyslových zařízeních
PW	Široké použití profesionálními pracovníky
C	Spotřebitelské použití

##### Nedoporučená použití směsi

Produkt nesmí být používán jinými způsoby, než které jsou uvedeny v oddíle 1.

Přílohou bezpečnostního listu je scénář expozice.

#### 1.3. Podrobné údaje o dodavateli bezpečnostního listu

##### Výrobce

Jméno nebo obchodní jméno	VÁPENKA VITOŠOV s.r.o.
Adresa	č.p. 54, Hrabová, 78901 Česká republika
Identifikační číslo (IČO)	45196940
DIČ	CZ45196940
Telefon	+420 583 480 111
E-mail	viktor.vasicek@vitosov.cz
Adresa www stránek	www.vitosov.cz

##### Adresa elektronické pošty odborně způsobilé osoby odpovědné za bezpečnostní list

Jméno	VÁPENKA VITOŠOV s.r.o.
-------	------------------------



# BEZPEČNOSTNÍ LIST

podle nařízení Komise (EU) 2020/878, v platném znění

## VALURMIX

Datum vytvoření 31.12.2022  
Datum revize 02.12.2024 Číslo verze 4.0

E-mail

viktor.vasicek@vitosov.cz

### 1.4. Telefonní číslo pro naléhavé situace

Číslo pro naléhavé situace v rámci Evropy: 112

Toxikologické informační středisko, Klinika pracovního lékařství Všeobecné fakultní nemocnice v Praze (24 hodinová služba) +420 224 91 92 93, 224 915 402.

## ODDÍL 2: Identifikace nebezpečnosti

### 2.1. Klasifikace látky nebo směsi

#### Klasifikace směsi podle nařízení (ES) č. 1272/2008

Směs je klasifikována jako nebezpečná.

Skin Irrit. 2, H315

Eye Dam. 1, H318

STOT SE 3, H335

### 2.2. Prvky označení

#### Výstražný symbol nebezpečnosti



#### Signální slovo

Nebezpečí

#### Nebezpečné látky

oxid vápenatý

#### Standardní věty o nebezpečnosti

H315

Dráždí kůži.

H318

Způsobuje vážné poškození očí.

H335

Může způsobit podráždění dýchacích cest.

#### Pokyny pro bezpečné zacházení

P102

Uchovávejte mimo dosah dětí.

P280

Používejte ochranné rukavice, ochranný oděv a ochranné brýle.

P302+P352

PŘI STYKU S KŮŽÍ: Omyjte velkým množstvím vody a mýdla.

P501

Odstraňte obsah/obal podle předpisů o odpadech a obalech v platném znění.

P305+P351+P338+P310

PŘI ZASAŽENÍ OČÍ: Několik minut opatrně vyplachujte vodou. Vyjměte kontaktní čočky, jsou-li nasazeny a pokud je lze vyjmout snadno. Pokračujte ve vyplachování. Okamžitě volejte lékaře.

P261+P304+P340+P312

Zamezte vdechování prachu. PŘI VDECHNUTÍ: Přeneste osobu na čerstvý vzduch a ponechte ji v poloze usnadňující dýchání. Necítíte-li se dobře, volejte lékaře.

### 2.3. Další nebezpečnost

Směs neobsahuje látky s vlastnostmi vyvolávajícími narušení endokrinní činnosti v souladu s kritérii stanovenými v nařízení Komise v přenesené pravomoci (EU) 2017/2100 nebo v nařízení Komise (EU) 2018/605. Směs neobsahuje látky splňující kritéria pro látky PBT nebo vPvB v souladu s přílohou XIII, nařízení (ES) č. 1907/2006 (REACH), v platném znění. Neobsahuje složky PMT/vPvM. Prach může se vzduchem tvořit výbušnou směs.

## ODDÍL 3: Složení/informace o složkách

### 3.2. Směsi

#### Chemická charakteristika

Obsahuje látky, pro něž jsou stanoveny expoziční limity pro pracovní prostředí. Směs níže uvedených látek.

**Směs obsahuje tyto nebezpečné látky a látky se stanovenými nejvyššími přípustnými koncentracemi v pracovním ovzduší**

Identifikační čísla	Název látky	Obsah v % hmotnosti	Klasifikace dle nařízení (ES) č. 1272/2008	Pozn.
CAS: 1317-65-3 ES: 215-279-6	vápenec	>80	není klasifikována jako nebezpečná	1



# BEZPEČNOSTNÍ LIST

podle nařízení Komise (EU) 2020/878, v platném znění

## VALURMIX

Datum vytvoření 31.12.2022  
Datum revize 02.12.2024 Číslo verze 4.0

Identifikační čísla	Název látky	Obsah v % hmotnosti	Klasifikace dle nařízení (ES) č. 1272/2008	Pozn.
CAS: 1305-78-8 ES: 215-138-9 Registrační číslo: 01-2119475325-36	oxid vápenatý	<20	Skin Irrit. 2, H315 Eye Dam. 1, H318 STOT SE 3, H335	1

### Poznámky

1 Látka, pro kterou jsou stanoveny expoziční limity.

Plný text všech klasifikací a standardních vět o nebezpečnosti je uveden v oddíle 16.

## ODDÍL 4: Pokyny pro první pomoc

### 4.1. Popis první pomoci

Žádné pozdější účinky nejsou známy. V případě jakýchkoliv potíží vyhledejte lékaře.

#### Při vdechnutí

Odstraňte zdroj prachu nebo přepravte osobu na čerstvý vzduch. Je-li třeba, vyhledejte lékařskou pomoc.

#### Při styku s kůží

Opatrně a jemně očistěte kontaminovaný povrch těla s cílem odstranit veškeré stopy produktu. Postižené místo ihned omývejte velkým množstvím vody. Odstraňte kontaminovaný oděv, obuv, hodinky atd. Je-li třeba, vyhledejte lékařskou pomoc.

#### Při zasažení očí

Rozevřete víčka, vymývejte oči velkým množstvím vody po dobu min. 20 min a vyhledejte lékařskou pomoc. Nemněte si oči, abyste si mechanicky nepoškodili rohovku. Vyměte kontaktní čočky, jsou-li nasazeny a pokud je lze vyjmout snadno. Pokračujte ve vyplachování.

#### Při požití

Je-li osoba při vědomí, vymyjte ústa vodou a poté dejte vypít velké množství vody. NEVYVOLÁVEJTE zvracení. Vyhledejte lékařskou pomoc.

### 4.2. Nejdůležitější akutní a opožděné symptomy a účinky

#### Při vdechnutí

Směs může způsobit podráždění dýchacích cest.

#### Při styku s kůží

Směs je klasifikována jako dráždivá pro kůži.

#### Při zasažení očí

Směs způsobuje možnost vážného poškození očí.

#### Při požití

Neuvádí se.

### 4.3. Pokyn týkající se okamžité lékařské pomoci a zvláštního ošetření

Postupujte podle rad v odst. 4.1.

#### Další údaje

Hlavním zdravotním nebezpečím jsou vlivy lokální – působení pH. Další relevantní informace nejsou k dispozici.

## ODDÍL 5: Opatření pro hašení požáru

### 5.1. Hasiva

#### Vhodná hasiva

Vhodná hasiva: Produkt je nehořlavý. K hašení okolního požáru použijte hasicí přístroj práškový, pěnový nebo s CO<sub>2</sub>. Použijte opatření pro hašení požáru vhodná pro dané okolnosti (danou situaci) a pro okolní prostředí.

#### Nevhodná hasiva

Na směs nepoužívejte vodu. Chraňte před vlhkem.

### 5.2. Zvláštní nebezpečnost vyplývající z látky nebo směsi

Směs není vznětlivá/zápalná ani výbušná, neumožňuje ani nepodporuje hoření jiných materiálů. Pouze v případě, že CaO reaguje exotermicky s vodou, může se uvolňovat značné množství tepla.

### 5.3. Pokyny pro hasiče

Materiál nezpůsobuje vznik nebezpečí v souvislosti s požárem, hasiči nepotřebují speciální ochranné vybavení. Zabraňte vzniku prachu. Používejte dýchací přístroj. Používejte hasební opatření, která jsou vhodná pro dané okolnosti (danou situaci) a pro okolní prostředí.



# BEZPEČNOSTNÍ LIST

podle nařízení Komise (EU) 2020/878, v platném znění

## VALURMIX

Datum vytvoření	31.12.2022	Číslo verze	4.0
Datum revize	02.12.2024		

### ODDÍL 6: Opatření v případě náhodného úniku

#### 6.1. Opatření na ochranu osob, ochranné prostředky a nouzové postupy

Zajistěte dostatečnou ventilaci. Udržujte minimální hladinu prachu. Nechráněné osoby udržujte v dostatečné vzdálenosti. Zabraňte styku s kůží, očima a oděvy – použijte vhodné ochranné pomůcky (viz oddíl 8). Zabraňte vdechování prachu – zajistěte, aby byla používána dostatečná ventilace nebo vhodné pomůcky na ochranu dýchacích cest, použijte vhodné ochranné pomůcky (viz oddíl 8).  
Chraňte původní směs před vlhkem. Dodržujte pokyny pro bezpečnou manipulaci a používání uvedené v oddíle 7. Nejsou požadovány nouzové postupy.

#### 6.2. Opatření na ochranu životního prostředí

Zamezte úniku a šíření rozsypaného materiálu. Je-li možno, udržujte materiál suchý. Je-li možno, prostor zakryjte, abyste zabránili zbytečnému nebezpečí prášení. Zabraňte nekontrolovanému úniku do vodních toků / vodních ploch a kanalizace (možnost zvýšení pH).

#### 6.3. Metody a materiál pro omezení úniku a pro čištění

V každém případě zabraňte prášení (vzniku prachu). Je-li možno, udržujte materiál suchý. Materiál sbírejte mechanicky a suchou cestou. Není-li znečištěn nebo jinak znehodnocen, lze ho znovu použít. Použijte vysavač (s filtry s vysokou účinností vůči částicím - EPA a HEPA - EN 1822-1:2009), který nezpůsobuje rozptýl / prášení, nebo ukládejte lopatkou do pytlů. Nikdy nepoužívejte stlačený vzduch. Zajistěte, aby pracovníci nosili vhodné osobní ochranné pomůcky a zabraňte šíření prachu. Předcházejte vdechování prachu a kontaktu s pokožkou a očima.  
Mokrý materiál – umístěte do vhodných nádob, nechte vysušit, ztuhnout a likvidujte oddílu 13.

#### 6.4. Odkaz na jiné oddíly

Více informací o kontrole expozice/ochraně osob nebo o likvidaci naleznete v oddílech 8 a 13.

### ODDÍL 7: Zacházení a skladování

#### 7.1. Opatření pro bezpečné zacházení

Zabraňte vdechování nebo požití materiálu a kontaktu s kůží a očima. Pro zajištění bezpečné manipulace s materiálem se vyžadují opatření obecné hygieny při práci. Tato opatření zahrnují správnou osobní a úklidovou praxi (tj. pravidelné čištění vhodnými čisticími prostředky). Na pracovišti nepijte, nejezte a nekuřte. Na konci pracovní směny se osprchujte a převlékněte si oděv. Použijte ochranné pomůcky (viz oddíl 8 tohoto bezpečnostního listu). Při manipulaci s produktem nenoste kontaktní čočky. Doporučuje se mít individuální kapesní oční sprchu. Udržujte minimální hladinu prašnosti. Minimalizujte vznik prachu. Omezte zdroje prachu použitím odsávací ventilace (sběrače prachu v místech manipulace).

#### 7.2. Podmínky pro bezpečné skladování látek a směsí včetně neslučitelných látek a směsí

Směs je třeba skladovat v suchých podmínkách. Zabraňte kontaktu původní směsi se vzdušnou vlhkostí. Velké objemy je třeba skladovat v účelově postavených silech. Uchovávejte mimo dosah kyselin, nepoužívejte hliníkové obaly. Uchovávejte mimo dosah dětí a odděleně od potravin, nápojů, krmiv a kuřáckých potřeb. Balené výrobky by měly být skladovány v originálních dobře uzavřených pytlích, v chladu a suchu, chraňte před znečištěním, aby nedocházelo ke ztrátě kvality.

Obsah	Druh obalu	Materiál obalu
40 kg	taška / pytel	C

#### Specifické požadavky nebo pravidla vztahující se k látce/směsi

Zabraňte styku s vodou.

#### 7.3. Specifické konečné/specifická konečná použití

Neuvádí se.



# BEZPEČNOSTNÍ LIST

podle nařízení Komise (EU) 2020/878, v platném znění

## VALURMIX

Datum vytvoření	31.12.2022	Číslo verze	4.0
Datum revize	02.12.2024		

### ODDÍL 8: Omezování expozice/osobní ochranné prostředky

#### 8.1. Kontrolní parametry

Pozn.: Hygienické limity v pracovním prostředí (NV č. 361/2007 Sb., v platném znění):

Přípustný expoziční limit (PEL) chemické látky nebo prachu je celosměnový časově vážený průměr koncentrací plynů, par nebo aerosolů v pracovním ovzduší, jimž může být podle současného stavu znalostí exponován zaměstnanec v osmihodinové nebo kratší směně týdenní pracovní doby, aniž by u něho došlo i při celoživotní pracovní expozici k poškození zdraví, k ohrožení jeho pracovní schopnosti a výkonnosti. Přípustný expoziční limit je stanoven pro práci, při které průměrná plicní ventilace zaměstnance nepřekračuje 20 litrů za minutu za osmihodinovou směnu.

Koncentrace chemické látky nebo prachu v pracovním ovzduší, jejímž zdrojem není technologický proces, nesmí překročit 1/3 jejich přípustných expozičních limitů.

Nejvyšší přípustná koncentrace (NPK-P) je taková koncentrace chemické látky, které mohou být zaměstnanci exponováni nepřetržitě po krátkou dobu, aniž by pociťovali dráždění očí nebo dýchacích cest nebo bylo ohroženo jejich zdraví a spolehlivost výkonu práce. Při hodnocení pracovního ovzduší lze porovnávat s nejvyšší přípustnou koncentrací časově vážený průměr koncentrace této látky měřené po dobu nejvýše 15 minut. Takové 15ti minutové úseky s průměrnou koncentrací vyšší než hodnota přípustného expozičního limitu, ale nepřesahující nejvyšší přípustnou koncentraci, smí být během osmihodinové směny nejvýše 4 s odstupem nejméně jedné hodiny. Přitom nesmí časově vážený průměr koncentrací pro celou směnu překročit hodnotu přípustného expozičního limitu.

PEL pro celkovou koncentraci (vdechovatelnou frakci) prachu se označuje PELc. Vdechovatelnou frakcí prachu se rozumí soubor částic polévatého prachu, které mohou být vdechnuty nosem nebo ústy. (velikost částic u vdechovatelné frakce je 10 – 100 µm, u respirabilní frakce < 10 µm)

#### Česká republika

#### Nařízení vlády 41/2020 Sb.

Název látky (složky)	Typ	Hodnota
vápenec (CAS: 1317–65–3)	PELc	10 mg/m <sup>3</sup>

#### Česká republika

#### Nařízení vlády č. 330/2023 Sb.

Název látky (složky)	Typ	Hodnota
oxid vápenatý (CAS: 1305–78–8)	PEL	1 mg/m <sup>3</sup>
	NPK-P	4 mg/m <sup>3</sup>

#### Poznámky

Dráždí sliznice (oči, dýchací cesty) resp. kůže.

Respirabilní frakce aerosolu.

#### Evropská unie

#### Směrnice Komise (EU) 2017/164

Název látky (složky)	Typ	Hodnota
oxid vápenatý (CAS: 1305–78–8)	OEL 8 hodin	1 mg/m <sup>3</sup>
	OEL 15 minut	4 mg/m <sup>3</sup>

#### Poznámky

Respirabilní frakce.

#### DNEL

oxid vápenatý			
Pracovníci / spotřebitelé	Cesta expozice	Hodnota	Účinek
Pracovníci	Inhalačně	4 mg/m <sup>3</sup>	Akutní účinky místní
Pracovníci	Inhalačně	1 mg/m <sup>3</sup>	Chronické účinky místní
Spotřebitelé	Inhalačně	1 mg/m <sup>3</sup>	Chronické účinky místní
Spotřebitelé	Inhalačně	4 mg/m <sup>3</sup>	Akutní účinky místní

vápenec			
Pracovníci / spotřebitelé	Cesta expozice	Hodnota	Účinek
Pracovníci	Inhalačně	10 mg/m <sup>3</sup>	Chronické účinky systémové
Spotřebitelé	Inhalačně	10 mg/m <sup>3</sup>	Chronické účinky systémové
Spotřebitelé	Orálně	6,1 mg/kg TH/den	Akutní účinky systémové
Spotřebitelé	Orálně	6,1 mg/kg TH/den	Chronické účinky systémové



# BEZPEČNOSTNÍ LIST

podle nařízení Komise (EU) 2020/878, v platném znění

## VALURMIX

Datum vytvoření 31.12.2022  
Datum revize 02.12.2024 Číslo verze 4.0

### PNEC

oxid vápenatý	
Cesta expozice	Hodnota
Sladkovodní prostředí	0,37 mg/l
Mořská voda	0,24 mg/l
Půda (zemědělská)	817,4 mg/kg sušiny půdy
Mikroorganismy v systémech čištění odpadních vod	2,27 mg/l

### 8.2. Omezování expozice

Pro omezení expozice je potřeba zabránit vzniku a šíření prachu (odprašování, odtahová ventilace, vhodné metody úklidu). Dále se doporučují vhodné ochranné pomůcky. Musí se používat pomůcky na ochranu očí (např. ochranné brýle nebo obličejové štíty), dále se podle potřeby a vhodnosti vyžaduje nošení ochrany obličeje, ochranných oděvů a bezpečnostní obuvi. Pokud při činnosti uživatele vzniká prach, použijte lokální ventilaci nebo jiná technická opatření k udržení koncentrace prachu pod úrovní doporučeného expozičního limitu.

Při práci s materiálem nejezte, nepijte ani nekuřte, čímž zabráníte kontaktu s pokožkou či ústy. Před zahájením práce použijte ochranný krém a používejte ho opakovaně v pravidelných intervalech. Ihned po práci je třeba, aby se pracovníci umyli nebo osprchovali nebo použili přípravky na zvlhčení pokožky. Odložte kontaminovaný oděv, obuv, hodinky atd. a před opětovným použitím je důkladně očistěte.

#### Ochrana očí a obličeje

Nenoste kontaktní čočky. Kvůli prachu jsou třeba těsně dosedající ochranné brýle (EN 166) s bočními zorníky nebo ochranné brýle s panoramatickými skly. Je také vhodné mít kapesní oční sprchu.

#### Ochrana kůže

Směs je klasifikována jako dráždivá kůže, je nutné expozici kůže minimalizovat tak, jak je to technicky proveditelné. Vyžaduje se používání ochranných rukavic (nitrilových), ochranných standardních pracovních oděvů zcela zakrývajících kůži, kalhot s dlouhými nohavicemi (ochranu kolen), převlečnicků s dlouhými rukávy, těsně přiléhajících v místech otvorů a nošení bot zabraňujících pronikání prachu. Používejte prostředky na ochranu pokožky (včetně krémů).

#### Ochrana dýchacích cest

Doporučuje se ventilace k udržení koncentrace prachu pod stanovenými limitními (prahovými) hodnotami. Je-li osoba potenciálně vystavená hladinám prachu vyšším než jsou expoziční limity, používejte ochranu dýchacích cest. Ta by měla být uzpůsobena/přizpůsobena hladině prachu a vyhovovat příslušné normě EN (např. EN 149, EN 140, EN 14387, EN 1827) nebo v souladu s národními normami.

#### Tepelné nebezpečí

Směs nepředstavuje tepelné nebezpečí, takže se zvláštní opatření nevyžadují.

#### Omezování expozice životního prostředí

Podle dostupné technologie. Všechny ventilační systémy by měly být před vypouštěním do ovzduší opatřené filtrací. Zabraňte uvolňování do okolního prostředí, zabraňte pronikání do vod a kanalizace. Zachyťte únik (rozsypání).

#### Další údaje

Přílohou bezpečnostního listu je scénář expozice.

## ODDÍL 9: Fyzikální a chemické vlastnosti

### 9.1. Informace o základních fyzikálních a chemických vlastnostech

Skupenství	pevné
Barva	bílá až světle šedá
intenzita barvy	světlá
Zápach	bez zápachu
Bod tání/bod tuhnutí	>450 °C
oxid vápenatý (CAS: 1305-78-8)	>450 °C (výsledek studie, metoda EU A.1)
Bod varu nebo počáteční bod varu a rozmezí bodu varu	neaplikovatelné
Hořlavost	nehořlavý
oxid vápenatý (CAS: 1305-78-8)	nehořlavý (výsledek studie, metoda EU A.10)
vápenec (CAS: 1317-65-3)	nehořlavý
Dolní a horní mezní hodnota výbušnosti	neaplikovatelné
Bod vzplanutí	neaplikovatelné



# BEZPEČNOSTNÍ LIST

podle nařízení Komise (EU) 2020/878, v platném znění

## VALURMIX

Datum vytvoření	31.12.2022	Číslo verze	4.0
Datum revize	02.12.2024		

Teplota samovznícení	neaplikovatelné
Teplota rozkladu	>450 °C
oxid vápenatý (CAS: 1305-78-8)	>450 °C
vápenec (CAS: 1317-65-3)	>600 °C
pH	>11 (neředěno)
oxid vápenatý (CAS: 1305-78-8)	12,3 (neředěno při 20 °C)
vápenec (CAS: 1317-65-3)	8,5-10,5 (10% roztok při 20 °C)
Kinematická viskozita	neaplikovatelné
Rozpustnost ve vodě	nízká, <2g/l
oxid vápenatý (CAS: 1305-78-8)	1337,6 mg/l (výsledky studie, metoda EU A.6)
vápenec (CAS: 1317-65-3)	téměř nerozpustný
Rozdělovací koeficient n-oktanol/voda (logaritmičká hodnota)	neaplikovatelné
Tlak páry	neaplikovatelné
Hustota a/nebo relativní hustota	
hustota	2,5-3,0 g/cm <sup>3</sup> při 20 °C
oxid vápenatý (CAS: 1305-78-8)	3,31 g/cm <sup>3</sup> při 20 °C (výsledek studie, metoda EU A.3)
vápenec (CAS: 1317-65-3)	2,4-2,9 g/cm <sup>3</sup> při 20 °C
Relativní hustota páry	neaplikovatelné
Charakteristiky částic	dle kameniva
oxid vápenatý (CAS: 1305-78-8)	střední velikost částic (d50): 1,7 - 2,2 µm (w / w) (laserová difrakce (ISO 13320: 2020))
Forma	pevná látka: částice / prášek
Irelevantní, pevná látka	

**9.2. Další informace**  
Neuvádí se.

## ODDÍL 10: Stálost a reaktivita

### 10.1. Reaktivita

Po smíchání s vodou reaguje obsažené vápno exotermicky, za sucha není v normálním prostředí reaktivní.

### 10.2. Chemická stabilita

Za normálních podmínek použití a skladování (za sucha) je směs stálá. Je třeba se vyvarovat styku s neslučitelnými materiály.

### 10.3. Možnost nebezpečných reakcí

Směs reaguje s kyselinami a silnými oxidačními činidly.

### 10.4. Podmínky, kterým je třeba zabránit

Minimalizujte expozici vzduchem a vlhkostí kvůli zabránění znehodnocení.

### 10.5. Neslučitelné materiály

Voda, kyseliny, silná oxidační činidla, hliník.

### 10.6. Nebezpečné produkty rozkladu

Neuvádí se.

## ODDÍL 11: Toxikologické informace

### 11.1. Informace o třídách nebezpečnosti vymezených v nařízení (ES) č. 1272/2008

Směs je dráždivá pro kůži a podráždění dýchacích cest a způsobuje možnost vážného poškození očí.

#### Akutní toxicita

Na základě dostupných údajů nejsou kritéria pro klasifikaci splněna.

oxid vápenatý							
Cesta expozice	Parametr	Metoda	Hodnota	Doba expozice	Druh	Pohlaví	Zdroj
Orálně	LD <sub>50</sub>	OECD 425	>2000 mg/kg TH		Krysa		
Dermálně	LD <sub>50</sub>	OECD 402	>2500 mg/kg TH		Králík		hydroxid vápenatý



# BEZPEČNOSTNÍ LIST

podle nařízení Komise (EU) 2020/878, v platném znění

## VALURMIX

Datum vytvoření 31.12.2022  
Datum revize 02.12.2024 Číslo verze 4.0

vápenec							
Cesta expozice	Parametr	Metoda	Hodnota	Doba expozice	Druh	Pohlaví	Zdroj
Orálně	LD <sub>50</sub>	OECD 425	6450 mg/kg TH/den		Potkan (Rattus norvegicus)		
Orálně	LD <sub>50</sub>		>5000 mg/kg TH/den		Krysa		
Dermálně	LD <sub>50</sub>	OECD 402	>2000 mg/kg TH/den		Potkan		
Inhalačně	LC <sub>50</sub>	OECD 403	3 mg/l vzduchu	4 hodiny	Potkan		

### Žiravost / dráždivost pro kůži

Dráždí kůži.

oxid vápenatý					
Cesta expozice	Hodnota	Výsledek	Metoda	Doba expozice	Druh
Dermálně	>2000 mg/kg TH	Dráždí	in vivo		Králík

vápenec					
Cesta expozice	Hodnota	Výsledek	Metoda	Doba expozice	Druh
Kůže		Nedráždí	OECD 404		

### Žiravost

oxid vápenatý					
Cesta expozice	Hodnota	Výsledek	Metoda	Doba expozice	Druh
Dermálně	>2000 mg/kg TH	Nezpůsobuje poleptání	OECD 431		Králík

### Vážné poškození očí / podráždění očí

Způsobuje vážné poškození očí.

oxid vápenatý					
Cesta expozice	Výsledek	Metoda	Doba expozice	Druh	
Oko	Vážné poškození očí	in vivo		Králík	

vápenec					
Cesta expozice	Výsledek	Metoda	Doba expozice	Druh	
Oko	Nedráždí	OECD 405			

### Senzibilizace dýchacích cest / senzibilizace kůže

Na základě dostupných údajů nejsou kritéria pro klasifikaci splněna.

Oxid vápenatý se považuje za látku, která nesenzibilizuje dýchací cesty ani kůži, na základě povahy jevu (změna pH) a zásadní potřeby vápníku pro lidskou výživu.

### Senzibilizace

oxid vápenatý				
Cesta expozice	Výsledek	Doba expozice	Druh	Pohlaví
	Není senzibilizující		Člověk	





# BEZPEČNOSTNÍ LIST

podle nařízení Komise (EU) 2020/878, v platném znění

## VALURMIX

Datum vytvoření 31.12.2022  
Datum revize 02.12.2024 Číslo verze 4.0

### Mutagenita v zárodečných buňkách

Na základě dostupných údajů nejsou kritéria pro klasifikaci splněna.

Účinek oxidu vápenatého na pH nemá vliv na mutagenitu. Humánní epidemiologické údaje podporují domněnku, že oxid vápenatý nemá mutagenní potenciál.

oxid vápenatý						
Výsledek	Metoda	Doba expozice	Specifický cílový orgán	Druh	Pohlaví	Zdroj
Bez efektu, Negativní, Žádný účinek	OECD 471					hydroxid vápenatý
Bez efektu, Negativní, Žádný účinek	OECD 473					hydroxid vápenatý
Bez efektu, Negativní, Žádný účinek	OECD 476					hydroxid vápenatý

### Karcinogenita

Na základě dostupných údajů nejsou kritéria pro klasifikaci splněna.

Účinek oxidu vápenatého na pH nemá vliv na karcinogenitu. Humánní epidemiologické údaje podporují domněnku, že oxid vápenatý nemá karcinogenní potenciál.

oxid vápenatý					
Cesta expozice	Parametr	Hodnota	Výsledek	Druh	Pohlaví
			Není karcinogenní	Myš	

### Toxicita pro reprodukci

Na základě dostupných údajů nejsou kritéria pro klasifikaci splněna.

Účinek na pH nemá vliv na reprodukci. Humánní epidemiologické údaje podporují domněnku, že oxid vápenatý nemá potenciál pro toxicitu pro reprodukci. Jak u studií zvířat, tak u humánních klinických studií různých solí vápníku nebyly detekovány žádné vlivy na reprodukci či vývoj. Oxid vápenatý tedy není toxický pro reprodukci ani pro vývoj.

oxid vápenatý						
Účinek	Parametr	Hodnota	Výsledek	Druh	Pohlaví	Stanovení hodnoty
			Žádný účinek	Myš		Experimentálně

### Toxicita pro specifické cílové orgány – jednorázová expozice

Může způsobit podráždění dýchacích cest.

oxid vápenatý						
Cesta expozice	Parametr	Hodnota	Výsledek	Druh	Pohlaví	Stanovení hodnoty
Inhalačně			Dráždí	Člověk		Literární studie, Metoda pozorování



# BEZPEČNOSTNÍ LIST

podle nařízení Komise (EU) 2020/878, v platném znění

## VALURMIX

Datum vytvoření 31.12.2022  
Datum revize 02.12.2024 Číslo verze 4.0

### Toxicita pro specifické cílové orgány – opakovaná expozice

Na základě dostupných údajů nejsou kritéria pro klasifikaci splněna.

Toxicita vápníku orální cestou je dána horní hranicí příjmu (UL) pro dospělé stanovenou Vědeckým výborem pro potraviny (SCF), a to  $UL = 2\ 500\ \text{mg/d}$ , což odpovídá  $36\ \text{mg/kg}$  váhy těla/d (osoba hmotnosti 70 kg) pro vápník. Toxicita CaO dermální cestou se nepovažuje za relevantní s ohledem na předpokládanou nevýznamnou absorpci skrze pokožku a v důsledku lokálního podráždění, které je primárním zdravotním účinkem (změna pH).

Toxicita CaO inhalační cestou (lokální účinek, podráždění sliznic) je určena pomocí 8-h TWA určenou Vědeckým výborem pro limity pracovní expozice (SCOEL) jako  $1\ \text{mg/m}^3$  vdechovatelné frakce prachu. (viz kapitola 8.1)

### oxid vápenatý

Cesta expozice	Parametr	Hodnota	Výsledek	Druh	Pohlaví
Inhalačně	UL	36 mg/kg TH/den		Člověk	

### Nebezpečnost při vdechnutí

Na základě dostupných údajů nejsou kritéria pro klasifikaci splněna.

## 11.2. Informace o další nebezpečnosti

### Vlastnosti vyvolávající narušení činnosti endokrinního systému

Na základě dostupných údajů nejsou kritéria pro klasifikaci směsi splněna. Neobsahuje složky, které mohou způsobit narušení činnosti endokrinního systému pro člověka.

### Další informace

Vdechování prachu může zhoršit stávající nemoci dýchacích cest či zdravotní stav jako je emfyzém (rozedma plic) nebo astma či stávající stav pokožky či očí.

## ODDÍL 12: Ekologické informace

### 12.1. Toxicita

Směs nepředstavuje nebezpečí.

#### Akutní toxicita

### oxid vápenatý

Parametr	Metoda	Hodnota	Doba expozice	Druh	Prostředí	Zdroj
LC <sub>50</sub>		50,6 mg/l	96 hodin	Ryby	Sladká voda	hydroxid vápenatý
LC <sub>50</sub>		457 mg/l	96 hodin	Ryby	Slaná voda	hydroxid vápenatý
LC <sub>50</sub>		49,1 mg/l	48 hodin	Bezobratlí	Sladká voda	hydroxid vápenatý
LC <sub>50</sub>		158 mg/l	96 hodin	Bezobratlí	Slaná voda	hydroxid vápenatý
EC <sub>50</sub>		184,57 mg/l	72 hodin	Řasy a další vodní rostliny	Sladká voda	hydroxid vápenatý
NOEC		48 mg/l	72 hodin	Řasy a další vodní rostliny	Sladká voda	hydroxid vápenatý
NOEC		2000 mg/kg sušiny půdy		Bakterie		dihydroxid vápenatý
NOEC		12000 mg/kg sušiny půdy		Bakterie		dihydroxid vápenatý
NOEC		1080 mg/kg	21 dní	Vyšší rostliny		dihydroxid vápenatý

### vápenec

Parametr	Metoda	Hodnota	Doba expozice	Druh	Prostředí	Zdroj
LC <sub>50</sub>		>10000 mg/l	96 hodin	Ryby (Oncorhynchus mykiss)		



# BEZPEČNOSTNÍ LIST

podle nařízení Komise (EU) 2020/878, v platném znění

## VALURMIX

Datum vytvoření 31.12.2022  
Datum revize 02.12.2024 Číslo verze 4.0

vápeneć						
Parametr	Metoda	Hodnota	Doba expozice	Druh	Prostředí	Zdroj
EC <sub>50</sub>		>1000 mg/l	48 hodin	Dafnie (Daphnia magna)		
EC <sub>50</sub>	OECD 201	>200 mg/l	72 hodin	Řasy (Desmodesmus subspicatus)		
LC <sub>50</sub>	OECD 203	100 %	96 hodin	Ryby (Oncorhynchus mykiss)		
EC <sub>50</sub>	OECD 202	100 %	48 hodin	Dafnie (Daphnia magna)		
EC <sub>50</sub>	OECD 208	>1000 mg/l	3 hodiny	Bakterie (Salmonella typhimurium)	Aktivovaný kal	

### Chronická toxicita

oxid vápenatý					
Parametr	Hodnota	Doba expozice	Druh	Prostředí	Zdroj
NOEC	32 mg/l	14 dní	Bezobratlí	Slaná voda	dihydroxid vápenatý

### Další údaje

Při vysoké koncentraci se prostřednictvím nárůstu teploty a pH používá oxid vápenatý k dezinfekci odpadních kalů. Akutní účinek prostřednictvím změny pH. Ačkoli je tento produkt využíván k úpravě kyselosti vody, může být obsah zvýšený o více než 1 g/l pro vodní život nebezpečný. Hodnota pH > 12 se rychle snižuje v důsledku ředění a přeměny v uhličitán.

Výsledky zjištěné pro Ca(OH)<sub>2</sub> lze použít pro oxid vápenatý, neboť při jeho kontaktu s vlhkostí vzniká hydroxid vápenatý.

#### 12.2. Perzistence a rozložitelnost

Irelevantní, neboť směsi jsou anorganické materiály. Směs nepředstavuje nebezpečí.

#### 12.3. Bioakumulační potenciál

Irelevantní, neboť směsi jsou anorganické materiály. Směs nepředstavuje nebezpečí.

#### 12.4. Mobilita v půdě

Irelevantní, neboť směsi jsou anorganické materiály. Směs nepředstavuje nebezpečí.

Oxid vápenatý reaguje s vodou či oxidem uhličitým, vzniká hydroxid vápenatý či uhličitán vápenatý, které jsou těžko rozpustné a vykazují nízkou mobilitu ve většině půd.

#### 12.5. Výsledky posouzení PBT a vPvB

Na základě dostupných údajů nejsou kritéria pro klasifikaci směsi splněna. Neobsahuje složky PBT/vPvB.

#### 12.6. Vlastnosti vyvolávající narušení činnosti endokrinního systému

Na základě dostupných údajů nejsou kritéria pro klasifikaci směsi splněna. Neobsahuje složky, které mohou způsobit narušení činnosti endokrinního systému v životním prostředí.

#### 12.7. Jiné nepříznivé účinky

Neuvedeno.

### ODDÍL 13: Pokyny pro odstraňování



# BEZPEČNOSTNÍ LIST

podle nařízení Komise (EU) 2020/878, v platném znění

## VALURMIX

Datum vytvoření	31.12.2022	Číslo verze	4.0
Datum revize	02.12.2024		

### 13.1. Metody nakládání s odpady

Nebezpečí kontaminace životního prostředí, postupujte podle zákona č. 541/2020 Sb. o odpadech, v platném znění, a podle prováděcích předpisů o zneškodňování odpadů. Nepoužitý výrobek a znečištěný obal uložte do označených nádob pro sběr odpadu a předejte k odstranění oprávněné osobě k odstranění odpadu (specializované firmě), která má oprávnění k této činnosti. Nepoužitý výrobek nevylévat do kanalizace. Nesmí se odstraňovat společně s komunálními odpady. Prázdné obaly je možno energeticky využít ve spalovně odpadů nebo ukládat na skládce příslušného zařazení. Dokonale vyčištěné obaly je možné předat k recyklaci.

Směs je třeba likvidovat v souladu s místní a vnitrostátní (národní) legislativou. Zpracování, použití nebo kontaminace tohoto produktu může měnit volbu možností hospodaření s odpady.

Směsi mohou být znovu použity, pokud nejsou znečištěny ani nijak jinak znehodnoceny. Metody zpracování odpadu se zde nepoužijí.

Neodstraňujte do kanalizace ani do povrchových vod.

Produkt - nepoužité zbytky nebo vysypaný suchý materiál

Seberte suché nepoužité zbytky nebo vysypaný suchý materiál, jak je. Označte kontejnery. Je možné materiál znovu použít při zvážení doby použitelnosti a požadavku, aby se zabránilo prášení.

#### Právní předpisy o odpadech

Zákon č. 541/2020 Sb., o odpadech, v platném znění. Vyhláška č. 8/2021 Sb., o Katalogu odpadů a posuzování vlastností odpadů (Katalog odpadů). Rozhodnutí 2000/532/ES, kterým se stanoví seznam odpadů, ve znění pozdějších předpisů. Zákon č. 545/2020 Sb., kterým se mění zákon č. 477/2001 Sb., o obalech a o změně některých zákonů (zákon o obalech), ve znění pozdějších předpisů. Vyhláška č. 273/2021 Sb., o podrobnostech nakládání s odpady, v platném znění.

#### Kód druhu odpadu

10 13 04 Odpady z kalcinace a hašení vápna

#### Kód druhu odpadu pro obal

15 01 01 Papírové a lepenkové obaly

15 01 05 Kombinované obaly

### ODDÍL 14: Informace pro přepravu

#### 14.1. UN číslo nebo ID číslo

nepodléhá předpisům o přepravě

#### 14.2. Oficiální (OSN) pojmenování pro přepravu

není relevantní

#### 14.3. Třída/třídy nebezpečnosti pro přepravu

není relevantní

#### 14.4. Obalová skupina

není relevantní

#### 14.5. Nebezpečnost pro životní prostředí

není relevantní

#### 14.6. Zvláštní bezpečnostní opatření pro uživatele

Odkaz v oddílech 4 až 8.

#### 14.7. Námořní hromadná přeprava podle nástrojů IMO

není relevantní



# BEZPEČNOSTNÍ LIST

podle nařízení Komise (EU) 2020/878, v platném znění

## VALURMIX

Datum vytvoření	31.12.2022	Číslo verze	4.0
Datum revize	02.12.2024		

### ODDÍL 15: Informace o předpisech

#### 15.1. Předpisy týkající se bezpečnosti, zdraví a životního prostředí/specifické právní předpisy týkající se látky nebo směsi

Povolení: Nevyžaduje se

Omezení použití: Žádné

EU:

Nařízení Evropského parlamentu a Rady (ES) č. 1907/2006 o registraci, hodnocení, povolování a omezování chemických látek, o zřízení Evropské agentury pro chemické látky, o změně směrnice 1999/45/ES a o zrušení nařízení Rady (EHS) č. 793/93, nařízení Komise (ES) č. 1488/94, směrnice Rady 76/769/EHS a směrnic Komise 91/155/EHS, 93/67/EHS, 93/105/ES a 2000/21/ES (REACH), ve znění pozdějších předpisů

Nařízení Evropského parlamentu a Rady (ES) č. 1272/2008 o klasifikaci, označování a balení látek a směsí, o změně a zrušení směrnic 67/548/EHS a 1999/45/ES a o změně nařízení (ES) č. 1907/2006 (CLP), ve znění pozdějších předpisů

Směrnice Komise č. 2000/39/ES o stanovení prvního seznamu směrných limitních hodnot expozice na pracovišti k provedení směrnice Rady 98/24/ES o bezpečnosti a ochraně zdraví zaměstnanců před riziky spojenými s chemickými činiteli používanými při práci

Směrnice Komise č. 2006/15/ES o stanovení druhého seznamu směrných limitních hodnot expozice na pracovišti k provedení směrnice Rady 98/24/ES a změně směrnic 91/322/EHS a 2000/39/ES

Směrnice Komise č. 2009/161/EU ze dne 17. prosince 2009, kterou se stanoví třetí seznam směrných limitních hodnot expozice na pracovišti k provedení směrnice Rady 98/24/ES a kterou se mění Směrnice Komise 2000/39/ES

Směrnice Komise (EU) č. 2017/164 ze dne 31. ledna 2017, kterou se stanoví čtvrtý seznam směrných limitních hodnot expozice na pracovišti podle směrnice Rady 98/24/ES a kterou se mění směrnice Komise 91/322/EHS, 2000/39/ES a 2009/161/EU

ČR:

Zákon č. 350/2011 Sb. o chemických látkách a chemických směsích a o změně některých zákonů (chemický zákon), ve znění pozdějších předpisů vč. prováděcích předpisů

Zákon č. 258/2000 Sb. o ochraně veřejného zdraví a o změně některých souvisejících zákonů, ve znění pozdějších předpisů

Zákon č. 262/2006 Sb., zákoník práce, ve znění pozdějších předpisů

Zákon č. 201/2012 Sb. o ochraně ovzduší, ve znění pozdějších předpisů

Zákon č. 254/2001 Sb. o vodách a změně některých zákonů (vodní zákon), ve znění pozdějších předpisů

Zákon č. 541/2020 Sb., o odpadech, ve znění pozdějších předpisů

Vyhláška č. 8/2021 Sb., o Katalogu odpadů a posuzování vlastností odpadu (Katalog odpadů)

Nařízení vlády ČR č. 361/2007 Sb., kterým se stanoví podmínky ochrany zdraví zaměstnanců při práci, ve znění pozdějších předpisů

Vyhláška č. 432/2003 Sb., kterou se stanoví podmínky pro zařazování prací do kategorií, limitní hodnoty ukazatelů biologických expozičních testů, podmínky odběru biologického materiálu pro provádění biologických expozičních testů a náležitosti hlášení prací s azbestem a biologickými činiteli

Zákon č. 111/1994 Sb., o silniční dopravě, ve znění pozdějších předpisů

Vyhláška č. 8/1985 Sb., o Úmluvě o mezinárodní železniční přepravě (COTIF), ve znění pozdějších předpisů

Vyhláška c. 64/1987 Sb., o Evropské dohodě o mezinárodní silniční přepravě nebezpečných věcí (ADR), ve znění pozdějších předpisů

Zákon č. 309/2006 Sb., kterým se upravují další požadavky bezpečnosti a ochrany zdraví při práci v pracovněprávních vztazích a o zajištění bezpečnosti a ochrany zdraví při činnosti nebo poskytování služeb mimo pracovněprávní vztahy (zákon o zajištění dalších podmínek bezpečnosti a ochrany zdraví při práci)

Zákon č. 102/2001 Sb., o obecné bezpečnosti výrobků a o změně některých zákonů (zákon o obecné bezpečnosti výrobků)

Vyhláška č. 48/1982 Sb., kterou se stanoví základní požadavky k zajištění bezpečnosti práce a technických zařízení

Nařízení vlády č. 495/2001 Sb., kterým se stanoví rozsah a bližší podmínky poskytování osobních ochranných pracovních prostředků, mycích, čistících a dezinfekčních prostředků, ve znění pozdějších předpisů

Vyhláška č. 415/2012 Sb., o přípustné úrovni znečišťování a jejím zjišťování a o provedení některých dalších ustanovení zákona o ochraně ovzduší, ve znění pozdějších předpisů

Zákon č. 477/2001 Sb., o obalech a o změně některých zákonů (zákon o obalech), ve znění pozdějších předpisů

#### 15.2. Posouzení chemické bezpečnosti

Pro tuto směs nebylo provedeno posouzení chemické bezpečnosti. Posouzení chemické bezpečnosti bylo provedeno pro vstupní látky s nebezpečnými vlastnostmi, které jsou ve směsi obsaženy. Z těchto informací se dále vychází a jsou brány jako prioritní pro klasifikaci směsi. Expoziční scénáře těchto látek jsou přílohou BL.

### ODDÍL 16: Další informace

#### Seznam standardních vět o nebezpečnosti použitých v bezpečnostním listu

H315

Dráždí kůži.



# BEZPEČNOSTNÍ LIST

podle nařízení Komise (EU) 2020/878, v platném znění

## VALURMIX

Datum vytvoření	31.12.2022	Číslo verze	4.0
Datum revize	02.12.2024		

H318	Způsobuje vážné poškození očí.
H335	Může způsobit podráždění dýchacích cest.
<b>Seznam pokynů pro bezpečné zacházení použitých v bezpečnostním listu</b>	
P102	Uchovávejte mimo dosah dětí.
P280	Používejte ochranné rukavice, ochranný oděv a ochranné brýle.
P302+P352	PŘI STYKU S KŮŽÍ: Omyjte velkým množstvím vody a mýdla.
P501	Odstraňte obsah/obal podle předpisů o odpadech a obalech v platném znění.
P305+P351+P338+P310	PŘI ZASAŽENÍ OČÍ: Několik minut opatrně vyplachujte vodou. Vyjměte kontaktní čočky, jsou-li nasazeny a pokud je lze vyjmout snadno. Pokračujte ve vyplachování. Okamžitě volejte lékaře.
P261+P304+P340+P312	Zamezte vdechování prachu. PŘI VDECHNUTÍ: Přeneste osobu na čerstvý vzduch a ponechte ji v poloze usnadňující dýchání. Necítíte-li se dobře, volejte lékaře.

### Další informace důležité z hlediska bezpečnosti a ochrany zdraví člověka

Výrobek nesmí být - bez zvláštního souhlasu výrobce/dovozce - používán k jinému účelu, než je uvedeno v oddílu 1. Uživatel je odpovědný za dodržování všech souvisejících předpisů na ochranu zdraví.

### Legenda ke zkratkám a zkratkovým slovům použitým v bezpečnostním listu

ADR	Evropská dohoda o mezinárodní silniční přepravě nebezpečných věcí
BCF	Biokoncentrační faktor
CAS	Chemical Abstracts Service
CLP	Nařízení (ES) č. 1272/2008 o klasifikaci, označování a balení látek a směsí
EC <sub>50</sub>	Koncentrace látky, při které je zasaženo 50 % populace
EINECS	Evropský seznam existujících obchodovaných chemických látek
EmS	Pohotovostní plán
ES	Číslo ES je číselný identifikátor látek na seznamu ES
EU	Evropská unie
EuPCS	Evropský systém kategorizace výrobků
Eye Dam.	Vážné poškození očí
IATA	Mezinárodní asociace leteckých dopravců
IBC	Mezinárodní předpis pro stavbu a vybavení lodí hromadně přepravujících nebezpečné chemikálie
ICAO	Mezinárodní organizace pro civilní letectví
IMDG	Mezinárodní námořní přeprava nebezpečného zboží
IMO	Mezinárodní námořní organizace
INCI	Mezinárodní nomenklatura kosmetických přísad
ISO	Mezinárodní organizace pro normalizaci
IUPAC	Mezinárodní unie pro čistou a užitou chemii
LC <sub>50</sub>	Smrtelná koncentrace látky, při které lze očekávat, že způsobí smrt 50% populace
LD <sub>50</sub>	Smrtelná dávka látky, při které lze očekávat, že způsobí smrt 50% populace
log Kow	Oktanol-voda rozdělovací koeficient
NOEC	Koncentrace bez pozorovaných účinků
NPK	Nejvyšší přípustná koncentrace
OEL	Expoziční limity na pracovišti
PBT	Perzistentní, bioakumulativní a toxická
PEL	Přípustný expoziční limit
PMT	Perzistentní, mobilní a toxická
ppm	Počet částic na milion (miliontina)
REACH	Registrace, hodnocení, povolování a omezování chemických látek
RID	Dohoda o přepravě nebezpečných věcí po železnici
Skin Irrit.	Dráždivost pro kůži
STOT SE	Toxicita pro specifické cílové orgány - jednorázová expozice
UN	Čtyřmístné identifikační číslo látky nebo předmětu převzaté ze Vzorových předpisů OSN
UVCB	Látka s neznámým nebo proměnlivým složením, komplexní reakční produkt nebo biologický materiál
VOC	Těkavé organické sloučeniny
vPvB	Vysoce perzistentní a vysoce bioakumulativní



# BEZPEČNOSTNÍ LIST

podle nařízení Komise (EU) 2020/878, v platném znění

## VALURMIX

Datum vytvoření	31.12.2022	Číslo verze	4.0
Datum revize	02.12.2024		

vPvM

Vysoce perzistentní a vysoce mobilní

### **Pokyny pro školení**

Seznámit pracovníky s doporučeným způsobem použití, povinnými ochrannými prostředky, první pomocí a zakázanými manipulacemi s produktem.

Kromě programů školení o ochraně zdraví, bezpečnosti při práci a ochraně životního prostředí pro své pracovníky musí společnost zajistit, aby si pracovníci přečetli tento bezpečnostní list (BL), pochopili jej a jeho požadavky uplatňovali.

### **Doporučená omezení použití**

neuveдено

### **Informace o zdrojích údajů použitých při sestavování bezpečnostního listu**

Nařízení Evropského parlamentu a Rady (ES) č. 1907/2006 (REACH), v platném znění. Nařízení Evropského parlamentu a Rady (ES) č. 1272/2008, v platném znění. Zákon č. 350/2011 Sb., o chemických látkách a chemických směsích, v platném znění. Údaje od výrobce látky/směsi, pokud jsou k dispozici - údaje z registrační dokumentace. Původní BL.

### **Provedené změny (které informace byly přidány, vypuštěny nebo upraveny)**

verze 1.0 - vytvoření BL

verze 2.0 - změna formátu BL (duben 2017)

verze 3.0 - změna formátu BL (prosinec 2022)

verze 4.0 - nahrazuje verzi BL z 31.12.2022. Změny byly provedeny v oddílech 1, 2, 11, 12, 13, 15 a 16.

### **Další údaje**

Postup klasifikace - metoda výpočtu.

## **Prohlášení**

Bezpečnostní list obsahuje údaje pro zajištění bezpečnosti a ochrany zdraví při práci a ochrany životního prostředí. Uvedené údaje odpovídají současnému stavu vědomostí a zkušeností a jsou v souladu s platnými právními předpisy. Nemohou být považovány za záruku vhodnosti a použitelnosti výrobku pro konkrétní aplikaci.

Tento bezpečnostní list (BL, SDS) je vypracován podle zákonných ustanovení nařízení REACH (ES 1907/2006; článek 31 a příloha II), ve znění pozdějších předpisů. Jeho obsah popisuje podmínky pro nezbytná preventivní opatření při manipulaci s materiálem. Odpovědností příjemců (odběratelů, uživatelů, distributorů atd.) bezpečnostního listu je, aby zajistily, že informace v něm uvedené jsou správně pochopeny všemi pracovníky, kteří mohou používat, zpracovávat, nakládat nebo jakýmkoliv způsobem přicházet do styku s produktem. Informace a pokyny uvedené v tomto bezpečnostním listu jsou založeny na současném stavu vědeckých a technických znalostí v době vydání. Tyto informace jsou spolehlivé za předpokladu, že produkt se používá za předepsaných podmínek a v souladu s určenými použitími uvedenými na balení či v technických návodech/materiálových listech. Jakékoli jiné použití tohoto produktu včetně použití tohoto produktu v kombinaci s jakýmkoli jiným produktem nebo s jakýmkoli jinými procesy je na odpovědnosti uživatele. Z toho vyplývá, že uživatel je odpovědný za určení vhodných bezpečnostních opatření a za uplatňování legislativy pokrývající jeho vlastní aktivity. Tento dokument nenese záruku za technického provedení a zpracování materiálu, vhodnosti pro konkrétní aplikace a nenahrazuje právně platný smluvní vztah.

Tato verze bezpečnostního listu nahrazuje všechny předchozí verze.



Název produktu

## OXID VÁPENATÝ

Verze: 7.1/CZ

Datum vytvoření: 1.června 2017

Datum revize: 1.února 2019

### PŘÍLOHA

#### Dodatek: Scénáře expozice

Tento dokument obsahuje všechny důležité scénáře expozice v životním a pracovním prostředí (ES) pro výrobu a použití CaO podle požadavků nařízení REACH (nařízení (ES) č. 1907/2006). Při vypracování SE byly brány v úvahu odpovídající pokyny REACH a příslušné nařízení. Pro popis zahrnutých typů použití a procesů byly použity pokyny „R.12 – Systém deskriptorů použití“ (verze: 2, březen 2010, ECHA-2010-G-05-EN), pro popis a zavedení opatření pro řízení rizik (OŘR) byly použity pokyny „R.13 – Opatření pro řízení rizik“ (verze: 1.1, květen 2008), pro odhad expozice v pracovním prostředí byly použity pokyny „R.14 – Odhad expozice v pracovním prostředí“ (verze: 2, květen 2010, ECHA-2010-G-09-EN) a pro posouzení skutečné expozice pro životní prostředí byly použity pokyny „R.16 – Posouzení expozice pro životní prostředí“ (verze: 2, květen 2010, ECHA-10-G-06-EN).

#### **Metodologie použitá pro posouzení expozice životního prostředí**

Scénáře expozice životního prostředí se zabývají pouze posouzením na místní úrovni zahrnujícím obecní čističky odpadních vod (ČOV), případně průmyslové čistírny odpadních vod pro průmyslové a profesionální použití, protože se očekává, že jakékoli účinky, k nimž může dojít, se vyskytnou na místní úrovni.

#### **1) Průmyslové způsoby použití (místní úroveň)**

Posouzení expozice a rizika je důležité pouze pro vodní prostředí a může případně zahrnovat obecní a jiné čističky odpadních vod, protože emise v průmyslových fázích se především týkají (odpadní) vody. Posouzení vlivu na vodní prostředí a posouzení rizika se bude zabývat pouze účinkem na organismy/ekosystémy kvůli možným změnám pH v souvislosti s vypuštěním OH<sup>-</sup>. Posouzení expozice pro vodní prostředí se zabývá pouze možnými změnami pH v přítoku do ČOV a v povrchových vodách v souvislosti s vypouštěním OH<sup>-</sup> na místní úrovni a provádí se na základě posouzení výsledného dopadu pH: pH povrchové vody by nemělo překročit hodnotu 9 (Obecně platí, že většina vodních organismů snáší hodnoty pH v rozmezí 6-9).

Cílem opatření pro řízení rizik vztahujících se k životnímu prostředí je zabránit vypouštění roztoků CaO do městských odpadních vod nebo do povrchových vod, pokud by toto vypouštění mohlo způsobit významnou změnu pH. Během vypouštění do vodních toků je nutná pravidelná kontrola hodnoty pH.



Název produktu

## OXID VÁPENATÝ

Verze: 7.1/CZ

Datum vytvoření: 1. června 2017

Datum revize: 1. února 2019

Vypouštění je třeba provést tak, aby změna pH v přijímajících povrchových vodách byla minimální. pH vytékající vody se obvykle měří a lze ho snadno neutralizovat, jak to často vyžaduje národní legislativa.

### 2) Profesionální způsoby použití (místní úroveň)

Posouzení expozice a rizika je důležité pouze pro vodní a suchozemské prostředí. Posouzení účinku a rizik pro vodní prostředí se odvíjí od účinku pH. Vypočítá se klasický poměr charakterizace rizik (RCR) založený na předpokládané koncentraci v životním prostředí (PEC) a předpokládané koncentraci, při níž nedochází k nežádoucímu účinku (PNEC). Profesionální použití na místní úrovni se týká aplikací na zemědělskou nebo městskou půdu. Expozice životního prostředí se posoudí na základě údajů a simulačního nástroje. Nástroj pro modelování FOCUS/ Exposit se používá pro posouzení expozice suchozemského a vodního prostředí (obvykle se uplatňuje u aplikací biocidních přípravků).

Podrobnosti jsou uvedeny v příslušných scénářích.

### **Metodologie použitá pro posouzení expozice v pracovním prostředí**

Podle definice musí scénář expozice (SE) popisovat, při jakých provozních podmínkách (PP) a při jakém opatření pro řízení rizik (OŘR) lze s látkou bezpečně zacházet. To se projeví, pokud odhadovaná hladina expozice je nižší než příslušná odvozená hladina, při níž nedochází k nežádoucímu účinku (DNEL), což je vyjádřeno v poměru charakterizace rizik (RCR). U pracovníků vychází opakovaná dávka DNEL pro inhalaci a také akutní DNEL pro inhalaci z příslušných doporučení Vědeckého výboru pro limitní hodnoty expozice chemickým činitelům při práci (SCOEL), která udávají hodnoty 1 mg/m<sup>3</sup> a 4 mg/m<sup>3</sup>.

V případech, kdy nejsou k dispozici naměřené ani analogické údaje, expozice člověka se posuzuje pomocí simulačního nástroje. Při screeningu na úrovni prvního stupně se použije nástroj MEASE (<http://www.ebrc.de/mease.html>) pro posouzení inhalační expozice podle pokynů ECHA (R.14).

Vzhledem k tomu, že doporučení SCOEL se týká vdechovatelného prachu, zatímco odhady expozice v nástroji MEASE uvažují inhalovatelnou frakci, do níže uvedených scénářů expozice je skrytě zahrnuta další hranice bezpečnosti, pokud se pro odvození odhadů expozice použil nástroj MEASE.

### **Metodologie použitá pro posouzení expozice spotřebitele**

Podle definice SE musí popisovat, za jakých podmínek lze s látkami, přípravky a předměty bezpečně zacházet. V případech, kdy nejsou k dispozici naměřené ani analogické údaje, se expozice posuzuje pomocí simulačního nástroje.

Název produktu

## OXID VÁPENATÝ

Verze: 7.1/CZ

Datum vytvoření: 1. června 2017

Datum revize: 1. února 2019

U spotřebitelů vychází opakovaná dávka DNEL pro inhalaci a také akutní DNEL pro inhalaci z příslušných doporučení Vědeckého výboru pro limitní hodnoty expozice chemickým činitelům při práci (SCOEL), která udávají hodnoty 1 mg/m<sup>3</sup> a 4 mg/m<sup>3</sup>.

Pro inhalační expozici práškům se použily údaje odvozené od autora van Hemmen (van Hemmen, 1992: Agricultural pesticide exposure data bases for risk assessment (Databáze s údaji o expozici zemědělským pesticidům pro posouzení rizik), Rev Environ Contam Toxicol. 126: 1-85.), pro výpočet inhalační expozice. Inhalační expozice spotřebitele se odhaduje na 15 µg/hod nebo 0,25 µg/min. Při náročnější práci se očekává vyšší inhalační expozice. Jestliže množství produktu překročí 2,5 kg, předpokládá se 10násobné zvýšení faktoru, což znamená, že inhalační expozice bude 150 µg/hod. Pro přepočet těchto hodnot na mg/m<sup>3</sup> lze použít standardní hodnotu 1,25 m<sup>3</sup>/hod pro dýchací objem v lehkých pracovních podmínkách (van Hemmen, 1992), což znamená 12 µg/m<sup>3</sup> pro lehkou práci a 120 µg/m<sup>3</sup> pro těžší práci.

Pokud se přípravek nebo látka používá v granulované formě nebo ve formě tablet, předpokládá se snížení expozice prachu. Aby bylo možné tuto skutečnost zohlednit v případě, že chybí údaje o distribuci velikosti částic a otěru granulí, používá se model pro práškové formulace, který předpokládá snížení tvorby prachu o 10 % podle autorů Becks a Falks (Manual for the authorisation of pesticides)(Příručka pro povolování pesticidů). Přípravky na ochranu rostlin. Kapitola 4 Humánní toxikologie; operátor rizika, pracovník a neúčastněná osoba, verze 1.0., 2006).

V případě dermální expozice a expozice očí se postupovalo podle kvalitativního přístupu, protože pro tento způsob expozice nebylo možné DNEL odvodit kvůli dráždivým účinkům oxidu vápenatého. Perorální expozice nebyla posouzena, protože se nejedná o předvídatelný způsob expozice s ohledem na uvedené způsoby použití.

Vzhledem k tomu, že doporučení SCOEL se týká vdechovatelného prachu, zatímco odhady expozice pomocí modelu od autora van Hemmen počítají s inhalovatelnou frakcí, do níže uvedených scénářů expozice je vnitřně zahrnuta další hranice bezpečnosti, tj. odhady expozice jsou velmi konzervativní.

Posouzení expozice CaO při profesionálním a průmyslovém použití a při použití ze strany spotřebitele se provádí a organizuje na základě několika scénářů. Přehled scénářů a fáze životního cyklu látky jsou uvedeny v tabulce 1.

# Příloha BL - Scénáře expozice

Podle nařízení Evropského Parlamentu a Rady

(ES) č. 1907/2006 (REACH) v platném znění

Název produktu

## OXID VÁPENATÝ

Verze: 7.1/CZ

Datum vytvoření: 1.června 2017

Datum revize: 1.února 2019

**Tabulka 1:** Přehled scénářů expozice a fáze životního cyklu látky

Číslo SE	Název scénáře expozice	Výroba	Určená použití			Výsledek fáze životního cyklu	Propojení s určeným použitím	Kategorie oblasti použití (SU)	Kategorie chemických výrobků (PC)	Kategorie procesů (PROC)	Kategorie předmětů (AC)	Kategorie uvolňování do životního prostředí (ERC)
			Formulace	Koncové použití	Použití ze strany spotřebitele	Životnost (pro předměty)						
9.1	Výroba a průmyslové způsoby použití vodných roztoků vápenných substancí	X	X	X		X	1	3; 1, 2a, 2b, 4, 5, 6a, 6b, 7, 8, 9, 10, 11, 12, 13, 14, 15, 16, 17, 18, 19, 20, 23, 24	1, 2, 3, 7, 8, 9a, 9b, 11, 12, 13, 14, 15, 16, 17, 18, 19, 20, 21, 23, 24, 25, 26, 27, 28, 29, 30, 31, 32, 33, 34, 35, 36, 37, 38, 39, 40	1, 2, 3, 4, 5, 7, 8a, 8b, 9, 10, 12, 13, 14, 15, 16, 17, 18, 19	1, 2, 3, 4, 5, 6, 7, 8, 10, 11, 13	1, 2, 3, 4, 5, 6a, 6b, 6c, 6d, 7, 12a, 12b, 10a, 10b, 11a, 11b
9.2	Výroba a průmyslové způsoby použití nízkoprašných pevných látek/prášek vápenných substancí	X	X	X		X	2	3; 1, 2a, 2b, 4, 5, 6a, 6b, 7, 8, 9, 10, 11, 12, 13, 14, 15, 16, 17, 18, 19, 20, 23, 24	1, 2, 3, 7, 8, 9a, 9b, 11, 12, 13, 14, 15, 16, 17, 18, 19, 20, 21, 23, 24, 25, 26, 27, 28, 29, 30, 31, 32, 33, 34, 35, 36, 37, 38, 39, 40	1, 2, 3, 4, 5, 6, 7, 8a, 8b, 9, 10, 13, 14, 15, 16, 17, 18, 19, 21, 22, 23, 24, 25, 26, 27a, 27b	1, 2, 3, 4, 5, 6, 7, 8, 10, 11, 13	1, 2, 3, 4, 5, 6a, 6b, 6c, 6d, 7, 12a, 12b, 10a, 10b, 11a, 11b

# Příloha BL - Scénáře expozice

Podle nařízení Evropského Parlamentu a Rady

(ES) č. 1907/2006 (REACH) v platném znění

Název produktu

## OXID VÁPENATÝ

Verze: 7.1/CZ

Datum vytvoření: 1.června 2017

Datum revize: 1.února 2019

Číslo SE	Název scénáře expozice	Výroba	Určená použití			Výsledná fáze životního cyklu	Propojení s určeným použitím	Kategorie oblasti použití (SU)	Kategorie chemických výrobků (PC)	Kategorie procesů (PROC)	Kategorie předmětů (AC)	Kategorie uvolňování do životního prostředí (ERC)
			Formulace	Koncové použití	Použití ze strany spotřebitele	Životnost (pro předměty)						
9.3	Výroba a průmyslové způsoby použití středně prašných pevných látek/prášků vápenných substancí	X	X	X		X	3	3: 1, 2a, 2b, 4, 5, 6a, 6b, 7, 8, 9, 10, 11, 12, 13, 14, 15, 16, 17, 18, 19, 20, 23, 24	1, 2, 3, 7, 8, 9a, 9b, 11, 12, 13, 14, 15, 16, 17, 18, 19, 20, 21, 23, 24, 25, 26, 27, 28, 29, 30, 31, 32, 33, 34, 35, 36, 37, 38, 39, 40	1, 2, 3, 4, 5, 7, 8a, 8b, 9, 10, 13, 14, 15, 16, 17, 18, 19, 22, 23, 24, 25, 26, 27a, 27b	1, 2, 3, 4, 5, 6, 7, 8, 10, 11, 13	1, 2, 3, 4, 5, 6a, 6b, 6c, 6d, 7, 12a, 12b, 10a, 10b, 11a, 11b
9.4	Výroba a průmyslové způsoby použití vysoce prašných pevných látek/prášků vápenných substancí	X	X	X		X	4	3: 1, 2a, 2b, 4, 5, 6a, 6b, 7, 8, 9, 10, 11, 12, 13, 14, 15, 16, 17, 18, 19, 20, 23, 24	1, 2, 3, 7, 8, 9a, 9b, 11, 12, 13, 14, 15, 16, 17, 18, 19, 20, 21, 23, 24, 25, 26, 27, 28, 29, 30, 31, 32, 33, 34, 35, 36, 37, 38, 39, 40	1, 2, 3, 4, 5, 7, 8a, 8b, 9, 10, 13, 14, 15, 16, 17, 18, 19, 22, 23, 24, 25, 26, 27a, 27b	1, 2, 3, 4, 5, 6, 7, 8, 10, 11, 13	1, 2, 3, 4, 5, 6a, 6b, 6c, 6d, 7, 12a, 12b, 10a, 11a

# Příloha BL - Scénáře expozice

Podle nařízení Evropského Parlamentu a Rady

(ES) č. 1907/2006 (REACH) v platném znění

Název produktu

## OXID VÁPENATÝ

Verze: 7.1/CZ

Datum vytvoření: 1.června 2017

Datum revize: 1.února 2019

Číslo SE	Název scénáře expozice	Výroba	Určená použití			Výsledná fáze životního cyklu	Propojení s určeným použitím	Kategorie oblasti použití (SU)	Kategorie chemických výrobků (PC)	Kategorie procesů (PROC)	Kategorie předmětů (AC)	Kategorie uvolňování do životního prostředí (ERC)
			Formulace	Koncové použití	Použití ze strany spotřebitele	Životnost (pro předměty)						
9.5	Výroba a průmyslové způsoby použití velkých předmětů s obsahem vápenných substancí	X	X	X		X	5	3; 1, 2a, 2b, 4, 5, 6a, 6b, 7, 8, 9, 10, 11, 12, 13, 14, 15, 16, 17, 18, 19, 20, 23, 24	1, 2, 3, 7, 8, 9a, 9b, 11, 12, 13, 14, 15, 16, 17, 18, 19, 20, 21, 23, 24, 25, 26, 27, 28, 29, 30, 31, 32, 33, 34, 35, 36, 37, 38, 39, 40	6, 14, 21, 22, 23, 24, 25	1, 2, 3, 4, 5, 6, 7, 8, 10, 11, 13	1, 2, 3, 4, 5, 6a, 6b, 6c, 6d, 7, 12a, 12b, 10a, 10b, 11a, 11b
9.6	Profesionální způsoby použití vodných roztoků vápenných substancí		X	X		X	6	22: 1, 5, 6a, 6b, 7, 10, 11, 12, 13, 16, 17, 18, 19, 20, 23, 24	1, 2, 3, 7, 8, 9a, 9b, 11, 12, 13, 14, 15, 16, 17, 18, 19, 20, 21, 23, 24, 25, 26, 27, 28, 29, 30, 31, 32, 33, 34, 35, 36, 37, 38, 39, 40	2, 3, 4, 5, 8a, 8b, 9, 10, 12, 13, 15, 16, 17, 18, 19	1, 2, 3, 4, 5, 6, 7, 8, 10, 11, 13	2, 8a, 8b, 8c, 8d, 8e, 8f

# Příloha BL - Scénáře expozice

Podle nařízení Evropského Parlamentu a Rady

(ES) č. 1907/2006 (REACH) v platném znění

Název produktu

## OXID VÁPENATÝ

Verze: 7.1/CZ

Datum vytvoření: 1.června 2017

Datum revize: 1.února 2019

Číslo SE	Název scénáře expozice	Výroba	Určená použití			Výsledná fáze životního cyklu	Propojení s určeným použitím	Kategorie oblasti použití (SU)	Kategorie chemických výrobků (PC)	Kategorie procesů (PROC)	Kategorie předmětů (AC)	Kategorie uvolňování do životního prostředí (ERC)
			Formulace	Koncové použití	Použití ze strany spotřebitele	Životnost (pro předměty)						
9.7	Profesionální způsoby použití nízkoprašných pevných látek/prášků vápenných substancí		X	X		X	7	22; 1, 5, 6a, 6b, 7, 10, 11, 12, 13, 16, 17, 18, 19, 20, 23, 24	1, 2, 3, 7, 8, 9a, 9b, 11, 12, 13, 14, 15, 16, 17, 18, 19, 20, 21, 23, 24, 25, 26, 27, 28, 29, 30, 31, 32, 33, 34, 35, 36, 37, 38, 39, 40	2, 3, 4, 5, 8a, 8b, 9, 10, 13, 15, 16, 17, 18, 19, 21, 25, 26	1, 2, 3, 4, 5, 6, 7, 8, 10, 11, 13	2, 8a, 8b, 8c, 8d, 8e, 8f
9.8	Profesionální způsoby použití středně prašných pevných látek/prášků vápenných substancí		X	X		X	8	22; 1, 5, 6a, 6b, 7, 10, 11, 12, 13, 16, 17, 18, 19, 20, 23, 24	1, 2, 3, 7, 8, 9a, 9b, 11, 12, 13, 14, 15, 16, 17, 18, 19, 20, 21, 23, 24, 25, 26, 27, 28, 29, 30, 31, 32, 33, 34, 35, 36, 37, 38, 39, 40	2, 3, 4, 5, 8a, 8b, 9, 10, 13, 15, 16, 17, 18, 19, 25, 26	1, 2, 3, 4, 5, 6, 7, 8, 10, 11, 13	2, 8a, 8b, 8c, 8d, 8e, 8f, 9a, 9b

# Příloha BL - Scénáře expozice

Podle nařízení Evropského Parlamentu a Rady

(ES) č. 1907/2006 (REACH) v platném znění

Název produktu

## OXID VÁPENATÝ

Verze: 7.1/CZ

Datum vytvoření: 1.června 2017

Datum revize: 1.února 2019

Číslo SE	Název scénáře expozice	Výroba	Určená použití			Výsledná fáze životního cyklu	Propojení s určeným použitím	Kategorie oblasti použití (SU)	Kategorie chemických výrobků (PC)	Kategorie procesů (PROC)	Kategorie předmětů (AC)	Kategorie uvolňování do životního prostředí (ERC)
			Formulace	Koncové použití	Použití ze strany spotřebitele	Životnost (pro předměty)						
9.9	Profesionální způsoby použití vysoce prašných pevných látek/prášků vápenných substancí		X	X		X	9	22; 1, 5, 6a, 6b, 7, 10, 11, 12, 13, 16, 17, 18, 19, 20, 23, 24	1, 2, 3, 7, 8, 9a, 9b, 11, 12, 13, 14, 15, 16, 17, 18, 19, 20, 21, 23, 24, 25, 26, 27, 28, 29, 30, 31, 32, 33, 34, 35, 36, 37, 38, 39, 40	2, 3, 4, 5, 8a, 8b, 9, 10, 13, 15, 16, 17, 18, 19, 25, 26	1, 2, 3, 4, 5, 6, 7, 8, 10, 11, 13	2, 8a, 8b, 8c, 8d, 8e, 8f
9.10	Profesionální způsoby použití vápenných substancí při ošetření půdy		X	X			10	22	9b	5, 8b, 11, 26		2, 8a, 8b, 8c, 8d, 8e, 8f

# Příloha BL - Scénáře expozice

Podle nařízení Evropského Parlamentu a Rady

(ES) č. 1907/2006 (REACH) v platném znění

Název produktu

## OXID VÁPENATÝ

Verze: 7.1/CZ

Datum vytvoření: 1.června 2017

Datum revize: 1.února 2019

Číslo SE	Název scénáře expozice	Výroba	Určená použití			Výsledná fáze životního cyklu	Propojení s určeným použitím	Kategorie oblasti použití (SU)	Kategorie chemických výrobků (PC)	Kategorie procesů (PROC)	Kategorie předmětů (AC)	Kategorie uvolňování do životního prostředí (ERC)
			Formulace	Koncové použití	Použití ze strany spotřebitele	Životnost (pro předměty)						
9.11	Profesionální způsoby použití předmětů/kontejnerů obsahujících vápenné substance			X		X	11	22; 1, 5, 6a, 6b, 7, 10, 11, 12, 13, 16, 17, 18, 19, 20, 23, 24		0, 21, 24, 25	1, 2, 3, 4, 5, 6, 7, 8, 10, 11, 13	10a, 11a, 11b, 12a, 12b
9.12	Použití stavebního a konstrukčního materiálu ze strany spotřebitele (DIY, kutilství)				X		12	21	9b, 9a			8
9.13	Použití absorbentu CO <sub>2</sub> v dýchacích přístrojích ze strany spotřebitele				X		13	21	2			8



# Příloha BL - Scénáře expozice

Podle nařízení Evropského Parlamentu a Rady

(ES) č. 1907/2006 (REACH) v platném znění

Název produktu

## OXID VÁPENATÝ

Verze: 7.1/CZ

Datum vytvoření: 1.června 2017

Datum revize: 1.února 2019

Číslo SE	Název scénáře expozice	Výroba	Určená použití			Výsledná fáze životního cyklu	Propojení s určeným použitím	Kategorie oblasti použití (SU)	Kategorie chemických výrobků (PC)	Kategorie procesů (PROC)	Kategorie předmětů (AC)	Kategorie uvolňování do životního prostředí (ERC)
			Formulace	Koncové použití	Použití ze strany spotřebitele	Životnost (pro předměty)						
9.14	Použití zahradního vápna/hnojiva ze strany spotřebitele				X		14	21	20, 12			8e
9.15	Použití vápenných substancí coby chemikálií pro čištění vody v akváriích ze strany spotřebitele				X		15	21	20, 37			8
9.16	Použití kosmetických produktů obsahujících vápenné substance ze strany spotřebitele				X		16	21	39			8

Název produktu

## OXID VÁPENATÝ

Verze: 7.1/CZ

Datum vytvoření: 1. června 2017

Datum revize: 1. února 2019

### Číslo ES 9.1: Výroba a průmyslové způsoby použití vodných roztoků vápenných substancí

Formát scénáře expozice (1) vztahující se na použití ze strany pracovníků		
<b>1. Název</b>		
<b>Libovolný stručný název</b>	Výroba a průmyslové způsoby použití vodných roztoků vápenných substancí	
<b>Systematický název podle deskriptoru použití</b>	SU3, SU1, SU2a, SU2b, SU4, SU5, SU6a, SU6b, SU7, SU8, SU9, SU10, SU11, SU12, SU13, SU14, SU15, SU16, SU17, SU18, SU19, SU20, SU23, SU24 PC1, PC2, PC3, PC7, PC8, PC9a, PC9b, PC11, PC12, PC13, PC14, PC15, PC16, PC17, PC18, PC19, PC20, PC21, PC23, PC24, PC25, PC26, PC27, PC28, PC29, PC30, PC31, PC32, PC33, PC34, PC35, PC36, PC37, PC38, PC39, PC40 AC1, AC2, AC3, AC4, AC5, AC6, AC7, AC8, AC10, AC11, AC13 (příslušné PROC a ERC jsou uvedeny v části 2)	
<b>Příslušné procesy, úkoly a činnosti</b>	Příslušné procesy, úkoly a činnosti jsou popsány v níže uvedené části 2.	
<b>Metoda posouzení</b>	Posouzení inhalační expozice využívá nástroje pro odhad expozice MEASE.	
<b>2. Provozní podmínky a opatření pro řízení rizik</b>		
<b>PROC/ERC</b>	<b>Definice dle REACH</b>	<b>Zahrnuté pracovní úlohy</b>
<b>PROC 1</b>	Použití v uzavřeném výrobním procesu, expozice nepravděpodobná	Další informace jsou v pokynech ECHA týkajících se požadovaných informací a posouzení chemické bezpečnosti, kapitola R.12: Systém deskriptorů použití (ECHA-2010-G-05-EN).
<b>PROC 2</b>	Použití v uzavřeném nepřetržitém výrobním procesu s příležitostnou kontrolovanou expozicí	
<b>PROC 3</b>	Použití při uzavřeném sériovém výrobním postupu (syntéza nebo formulace).	
<b>PROC 4</b>	Použití při sériovém a jiném procesu (syntéza) s možností expozice.	
<b>PROC 5</b>	Míchání nebo směšování v dávkových výrobních procesech při formulaci přípravků a předmětů (více stadií a/nebo významný kontakt).	
<b>PROC 7</b>	Nástříkové techniky v průmyslových zařízeních	
<b>PROC 8a</b>	Přeprava látky nebo přípravku (napouštění/vypouštění) z/do nádob/velkých kontejnerů v nespecializovaných zařízeních.	
<b>PROC 8b</b>	Přeprava látky nebo přípravku (napouštění/vypouštění) z/do nádob/velkých kontejnerů ve specializovaných zařízeních	
<b>PROC 9</b>	Přeprava látky nebo přípravku do malých nádob (specializovaná plnicí linka, včetně odvažování)	
<b>PROC 10</b>	Aplikace válečkem nebo štětcem	
<b>PROC 12</b>	Použití pěnicích činidel při výrobě pěny	
<b>PROC 13</b>	Úprava předmětů máčením a poléváním	
<b>PROC 14</b>	Výroba přípravků nebo předmětů tabletováním, kompresí, vytlačováním, peletizací	
<b>PROC 15</b>	Použití jako laboratorního reagentu	

Název produktu

## OXID VÁPENATÝ

Verze: 7.1/CZ

Datum vytvoření: 1. června 2017

Datum revize: 1. února 2019

<b>PROC 16</b>	Použití materiálu jako zdroje paliva, lze očekávat omezenou expozici pocházející z nespáleného výrobku			
<b>PROC 17</b>	Lubrikace při působení vysokých energií a při částečně otevřeném procesu			
<b>PROC 18</b>	Mazání za vysokoenergetických podmínek			
<b>PROC 19</b>	Ruční míšení s úzkým kontaktem a pouze za použití osobních ochranných pracovních prostředků			
<b>ERC 1-7, 12</b>	Výroba, formulace a všechny typy průmyslového použití			
<b>ERC 10, 11</b>	Velmi rozšířené použití předmětů a materiálů s dlouhou životností ve vnitřních a venkovních prostorech			
<b>2.1 Kontrola expozice pracovníků</b>				
<b>Vlastnosti výrobku</b>				
Podle metody MEASE je vlastní emisní potenciál látky jedním z hlavních určujících činitelů expozice. To se odráží v přiřazení tzv. třídy fugacity v nástroji MEASE. Pro činnosti prováděné s pevnými látkami při okolní teplotě se fugacita odvíjí z prašnosti příslušné látky. V případě činnosti s horkým kovem fugacita vychází z teploty a bere v úvahu teplotu procesu a bod tání příslušné látky. Třetí skupinu tvoří vysoce abrazivní pracovní úlohy, které vycházejí z míry opotřebení, nikoli z vlastního emisního potenciálu látky. Předpokládá se, že nástřik vodných roztoků (PROC7 a 11) se podílí na střední emisi.				
<b>PROC</b>	<b>Použití v přípravě</b>	<b>Obsah v přípravku</b>	<b>Fyzikální forma</b>	<b>Emisní potenciál</b>
<b>PROC 7</b>	bez omezení		vodný roztok	střední
<b>Všechny další použitelné postupy PROC</b>	bez omezení		vodný roztok	velmi nízký
<b>Použité množství</b>				
Předpokládá se, že skutečná zátěž, s níž se pracuje během jedné směny, neovlivní expozici jako takovou pro tento scénář. Místo toho je kombinace míry činnosti (průmyslová vs. profesionální) a hladiny omezení/automatizace (jak je uvedeno v PROC) hlavním určujícím faktorem vlastního emisního potenciálu procesu.				
<b>Frekvence a trvání použití/expozice</b>				
<b>PROC</b>	<b>Trvání expozice</b>			
<b>PROC 7</b>	≤ 240 minut			
<b>Všechny další použitelné postupy PROC</b>	480 minut (není omezeno)			
<b>Lidské činitele, které nejsou ovlivněny řízením rizik</b>				
Předpokládá se, že dechový objem za směnu během všech procesních kroků popsaných v příslušných procesech PROC je 10 m <sup>3</sup> za směnu (8 hodin).				
<b>Další dané provozní podmínky ovlivňující expozici pracovníků</b>				
Vzhledem k tomu, že se vodné roztoky nepoužívají ve vysokoteplotních metalurgických procesech, má se za to, že provozní podmínky (např. procesní teplota a procesní tlak) nejsou relevantní pro posouzení expozice v pracovním prostředí u prováděných procesů.				
<b>Technické podmínky a opatření na úrovni zpracování (zdroje) k předcházení uvolnění</b>				
Opatření pro řízení rizik na úrovni procesu (např. omezení nebo oddělení emisního zdroje) se v procesech obvykle nevyžadují.				

Název produktu

## OXID VÁPENATÝ

Verze: 7.1/CZ

Datum vytvoření: 1. června 2017

Datum revize: 1. února 2019

Technické podmínky a opatření s cílem omezit rozptýlení ze zdroje vůči pracovníkům				
PROC	Úroveň izolace	Lokalizované kontroly (LC)	Účinnost LC (podle MEASE)	Další informace
PROC 7	Jakákoli potenciálně nutná izolace pracovníků od zdroje emise je uvedena výše v kapitole „Frekvence a trvání expozice“. Snížení délky trvání expozice lze dosáhnout například instalací větraných (přetlakových) operačních středisek nebo vyloučením přítomnosti pracovníka v pracovních prostorách s významnou expozicí.	místní odvětrávání	78 %	-
PROC 19		neuvádí se	neuvádí se	-
Všechny další použitelné postupy PROC		nevyžadují se	neuvádí se	-
Organizační opatření s cílem předcházet/omezit uvolňování, rozptýlení a expozici				
Zabraňte vdechnutí a požití. Pro zajištění bezpečného zacházení s látkou je nutné dodržovat všeobecná hygienická opatření na pracovišti. Tato opatření zahrnují správné osobní návyky a úklid (tj. pravidelné čištění pomocí vhodných čistících zařízení); na pracovišti se nesmí jíst ani kouřit, musí se používat standardní pracovní oděv a obuv, pokud není níže uvedeno jinak. Na konci pracovní směny se osprchujte a převlečte. Nenoste kontaminovaný oděv doma. Prach neodstraňujte pomocí stlačeného vzduchu.				
Podmínky a opatření související s hodnocením prostředků osobní ochrany, hygieny a zdraví				
PROC	Specifikace prostředků na ochranu dýchacího ústrojí (PODÚ)	Účinnost PODÚ (přiřazený faktor ochrany, PFO)	Specifikace rukavic	Další osobní ochranné prostředky (OOP)
PROC 7	Maska FFP1	PFO=4	Vzhledem k tomu, že CaO patří do třídy látek dráždivých kůži, ve všech procesních krocích je povinné používat ochranné rukavice.	Je nutné používat prostředky na ochranu očí (např. ochranné brýle nebo hledí), jestliže na základě povahy a typu aplikace nelze vyloučit možnost zasažení očí (tj. uzavřený proces). Kromě toho je třeba používat odpovídající prostředky na ochranu obličeje, ochranný oděv a pracovní obuv.
Všechny další použitelné postupy PROC	nevyžaduje se	neuvádí se		
<p>Jakýkoli výše specifikovaný PODÚ lze používat pouze jsou-li současně dodrženy tyto zásady: Délka trvání práce (porovnejte s výše popsanou „délkou trvání expozice“) by měla zohledňovat dodatečnou fyziologickou zátěž u pracovníka v souvislosti s dechovou rezistencí a hmotností samotného PODÚ, zvýšeným termickým stresem kvůli zakrytí hlavy. Kromě toho je nutné vzít v úvahu, že schopnost pracovníka používat nástroje a komunikovat je během používání PODÚ snížena.</p> <p>Z uvedených důvodů by pracovník měl být (i) v dobrém zdravotním stavu (zvláště se zřetelem na zdravotní potíže, které mohou ovlivnit používání PODÚ), (ii) mít vhodný tvar obličeje, aby se snížila možnost vzniku netěsností mezi obličejem a maskou (např. kvůli jizvám a ochlupení na obličeji). Uvedené doporučené prostředky, které vycházejí z těsného pokrytí obličeje, nezaručí požadovanou ochranu, pokud se správně a bezpečně nepřizpůsobí tvaru obličeje.</p> <p>Zaměstnavatel a soukromě podnikající osoby mají zákonnou odpovědnost za údržbu a výdej prostředků na ochranu dýchacího ústrojí a musí zajistit jejich správné používání na pracovišti. Měli by specifikovat a prokázat vhodné postupy v rámci programu prostředků na ochranu dýchacího ústrojí včetně školení pracovníků.</p> <p>Přehled PFO různých typů PODÚ (podle BS EN 529:2005) je v rejstříku MEASE.</p>				

Název produktu

## OXID VÁPENATÝ

Verze: 7.1/CZ

Datum vytvoření: 1. června 2017

Datum revize: 1. února 2019

<b>2.2 Kontrola expozice životního prostředí</b>
<b>Použité množství</b>
Předpokládá se, že denní a roční množství na daném pracovišti (pro bodové zdroje) není hlavním určujícím faktorem pro expozici životního prostředí.
<b>Frekvence a trvání použití</b>
Přerušované (< 12krát za rok) nebo kontinuální používání/uvolňování
<b>Faktory dopadu na životní prostředí, které nejsou ovlivněny řízením rizik</b>
Průtok přijímající povrchové vody: 18 000 m <sup>3</sup> /den
<b>Další dané provozní podmínky, které mají vliv na expozici životního prostředí</b>
Rychlost vypouštění odtékající vody: 2 000 m <sup>3</sup> /den
<b>Technické podmínky a opatření na místě s cílem omezit vypouštění, emise do ovzduší a uvolňování do půdy</b>
Cílem opatření pro řízení rizik vztahujících se k životnímu prostředí, je zamezit vypouštění roztoků vápna do komunálních odpadních vod nebo do povrchových vod v případě, že by toto vypouštění mohlo způsobit výrazné změny pH. Během vypouštění do vodních toků je nutná pravidelná kontrola hodnoty pH. Obecně je třeba vypouštění provádět tak, aby změny pH v přijímajících povrchových vodách byly co nejmenší (např. za použití neutralizace). Obecně platí, že většina vodních organismů snáší hodnoty pH v rozmezí 6-9. Tato skutečnost je také zohledněna v popisu standardních testů OECD na vodních organismech. Zdůvodnění tohoto opatření pro řízení rizik lze najít v úvodní části.
<b>Podmínky a opatření vztahující se k odpadu</b>
Pevný průmyslový odpad obsahující vápno by se měl opakovaně použít nebo vypustit do průmyslové odpadní vody a dále neutralizovat, je-li to nutné.

Název produktu

## OXID VÁPENATÝ

Verze: 7.1/CZ

Datum vytvoření: 1. června 2017

Datum revize: 1. února 2019

3. Odhad expozice a odkaz na jeho zdroj				
<b>Expozice v pracovním prostředí</b>				
<p>Pro posouzení inhalační expozice byl použit nástroj pro odhad expozice MEASE. Poměr charakterizace rizika (RCR) je podíl upřesněného odhadu expozice a příslušné hodnoty DNEL (tj. odvozené hladiny, při níž nedochází k nežádoucímu účinku) a musí být nižší než 1, aby bylo prokázáno bezpečné použití... Pro inhalační expozici RCR vychází z hodnoty DNEL pro CaO ve výši 1 mg/m<sup>3</sup> (jako vdechovatelný prach) a příslušného odhadu inhalační expozice odvozeného pomocí nástroje MEASE (jako inhalovatelný prach). RCR tedy zahrnuje dodatečnou hranici bezpečnosti, protože vdechovatelná frakce je subfrakcí inhalovatelné frakce podle normy EN 481.</p>				
PROC	Metodologie použitá pro posouzení inhalační expozice	Odhad inhalační expozice (RCR)	Metoda použitá pro posouzení dermální expozice	Odhad dermální expozice (RCR)
PROC 1, 2, 3, 4, 5, 7, 8a, 8b, 9, 10, 12, 13, 14, 15, 16, 17, 18, 19	MEASE	< 1 mg/m <sup>3</sup> (0,001 – 0,66)	Vzhledem k tomu, že CaO patří do třídy látek dráždivých kůži, dermální expozici je nutné snížit na minimum, je-li to technicky možné. Hodnota DNEL pro dermální účinky ještě není odvozena. Dermální expozice tedy není v tomto scénáři expozice posouzena.	
<b>Expozice životního prostředí</b>				
<p>Posouzení expozice životního prostředí je relevantní pouze pro vodní prostředí, kde je to použitelné, včetně čističek odpadních vod, protože emise vápenné substance se v různých fázích životního cyklu (výroba a použití) většinou týkají (odpadní) vody. Posouzení vlivu a rizik na vodní organismy se zabývá pouze účinkem na organismy/ekosystémy způsobeným možnými změnami pH v souvislosti s vypouštěním OH<sup>-</sup> s tím, že se toxicita Ca<sup>2+</sup> považuje za zanedbatelnou ve srovnání s (možným) účinkem pH. Řeší se pouze místní úroveň včetně obecních čističek odpadních vod (ČOV) nebo čističek průmyslových odpadních vod, je-li to použitelné, a to jak pro výrobu, tak i pro průmyslové použití, protože se očekává, že jakékoli účinky, které se mohou vyskytnout, se projeví na místní úrovni. Z vysoké rozpustnosti ve vodě a z velmi nízké tenze par vyplývá, že se vápenná substance bude vyskytovat převážně ve vodě. Významné emise nebo expozice ve vzduchu se neočekávají ani pro tento scénář expozice. Posouzení expozice pro vodní prostředí se tedy zaměří pouze na možné změny pH ve vodě odtékající z čističky odpadních vod a v povrchových vodách v souvislosti s vypouštěním OH<sup>-</sup> na místní úrovni. Posouzení expozice se provádí na základě posouzení výsledného vlivu pH: pH povrchové vody se nesmí zvýšit nad hodnotu 9.</p>				
<b>Emise v životním prostředí</b>	Při výrobě vápenné substance může docházet k emisi do vody a místnímu zvýšení koncentrace vápenné substance, což může ovlivnit pH vodního prostředí. Pokud se neprovede neutralizace pH, vypouštění odtékající vody ze závodu vyrábějícího vápennou substancí může ovlivnit pH přijímající vody. pH odtékající vody se obvykle měří velmi často a lze ho snadno neutralizovat, jak to často vyžaduje národní legislativa.			
<b>Koncentrace expozice v čistírně odpadních vod (ČOV)</b>	Odpadní voda z výroby vápenné substance je proud odpadní vody obsahující anorganickou látku a není tedy určena pro biologické čištění. Tok odpadní vody ze zařízení na výrobu vápenné substance se tedy obvykle nečistí v biologické čističce odpadních vod (ČOV), ale tuto odpadní vodu lze použít pro úpravu pH kyselých odpadních vod, které se čistí v biologických ČOV.			
<b>Koncentrace expozice v mořské vodě</b>	Když se vápenná substance dostane emisí do povrchové vody, jeho sorpce na částice a sedimenty je zanedbatelná. Když se vápenná substance vypustí do povrchové vody, pH se může zvýšit v závislosti na pufrací kapacitě vody. Čím vyšší je pufrací kapacita vody, tím nižší je účinek pH. Pufrací kapacita, která u přírodní vody zabraňuje posunu pH do kyselé nebo zásadité oblasti, je řízena rovnováhou mezi oxidem uhličitým (CO <sub>2</sub> ), hydrogenuhličitanovým anionem (HCO <sub>3</sub> <sup>-</sup> ) a uhličitánovým anionem (CO <sub>3</sub> <sup>2-</sup> ).			
<b>Koncentrace expozice v sedimentech</b>	V tomto SE není zahrnuta oblast sedimentů, protože se u vápenných substancí nepovažuje za důležitou: když se vápenná substance dostane emisí do vodního prostředí, její sorpce na částice sedimentu je zanedbatelná.			
<b>Koncentrace expozice v půdě a spodní vodě</b>	Suchozemská část životního prostředí není v tomto scénáři expozice zahrnuta, protože to není považováno za důležité.			

Název produktu

## OXID VÁPENATÝ

Verze: 7.1/CZ

Datum vytvoření: 1.června 2017

Datum revize: 1.února 2019

<p><b>Koncentrace expozice v atmosférické části životního prostředí</b></p>	<p>V tomto CSA není zahrnutý vzduch coby součást životního prostředí, protože se u vápenné substance nepovažuje za relevantní: při uvolnění do vzduchu ve formě aerosolu dochází k neutralizaci vápenné substance následkem její reakce s CO<sub>2</sub> (nebo jinými kyselinami) za vzniku HCO<sub>3</sub><sup>-</sup> a Ca<sup>2+</sup>. Vzniklé soli (např. hydrogenuhličitan vápenatý) jsou následně vymyty ze vzduchu a atmosférické emise neutralizované vápenné substance tedy ve velké míře končí v půdě a vodě.</p>
<p><b>Koncentrace expozice důležitá pro potravní řetězec (sekundární otrava)</b></p>	<p>Bioakumulace v organismech není pro vápennou substanci relevantní: posouzení rizik v případě sekundární otravy se tedy nevyžaduje.</p>
<p><b>4. Pokyny následnému uživateli, jak má vyhodnit, zda pracuje v mezích stanovených scénářem expozice</b></p>	
<p><b>Expozice v pracovním prostředí</b></p>	
<p>NU pracuje v mezích stanovených příslušným SE, pokud jsou dodržena výše uvedená navrhovaná opatření pro řízení rizik, nebo pokud následný uživatel může nezávisle prokázat, že jeho provozní podmínky a zavedená opatření pro řízení rizik jsou dostatečné. Je třeba prokázat, že snižují inhalační a dermální expozici na úroveň, která je nižší než příslušná hodnota DNEL (pokud jsou dotyčné procesy a činnosti zahrnuty ve výše uvedených PROC), jak je uvedeno v následujícím textu. Pokud naměřené údaje nejsou k dispozici, NU může použít vhodný nástroj pro vyhodnocení, např. MEASE (<a href="http://www.ebrc.de/mease.html">www.ebrc.de/mease.html</a>) pro odhad související expozice. Prašnost použité látky lze stanovit podle rejstříku MEASE. Například, látky s prašností nižší než 2,5 % podle metody otáčejícího se bubnu (RDM) jsou považovány za „nízkoprašné“, látky s prašností nižší než 10 % (RDM) jsou považovány za „středně prašné“ a látky s prašností ≥10 % jsou „vysoce prašné“.</p> <p>DNEL<sub>při inhalaci</sub>: 1 mg/m<sup>3</sup> (jako vdechovatelný prach)</p> <p><b>Důležitá poznámka:</b> Následný uživatel (NU) si musí uvědomit, že kromě výše uvedeného, dlouhodobého limitu DNEL existuje také limit DNEL pro akutní účinky ve výši 4 mg/m<sup>3</sup>. Je-li bezpečné použití prokázáno na základě porovnání odhadů expozice s dlouhodobým limitem DNEL, je tím současně definován i akutní limit DNEL (podle pokynů R.14 lze hladiny akutní expozice získat vynásobením dlouhodobých odhadů expozice faktorem 2). Při použití nástroje MEASE pro odvození odhadů expozice se ukazuje, že délka trvání expozice by měla být snížena pouze na polovinu směny v rámci opatření pro řízení rizik (což vede ke snížení expozice o 40 %).</p>	
<p><b>Expozice životního prostředí</b></p>	
<p>Pokud pracoviště nespĺňuje podmínky stanovené v SE pro bezpečné použití, doporučuje se aplikovat odstupňovaný přístup pro provedení posouzení, které bude specifitčtější s ohledem na příslušné pracoviště. Pro toto posouzení se doporučuje použít stupňovitý přístup.</p>	
<p><b>Stupeň 1:</b> získat informace o pH odtékající vody a o vlivu vápenné substance na výslednou hodnotu pH. Je-li pH vyšší než 9 a je-li převážně způsobeno vápnem, je nutné učinit další opatření, aby se prokázalo bezpečné použití.</p>	
<p><b>Stupeň 2a:</b> získat informace o pH přijímající vody za vypouštěčím bodem. pH přijímající vody nesmí překročit hodnotu 9. Pokud nejsou k dispozici příslušná měření, pH řeky lze vypočítat následovně:</p>	
$pH_{řeka} = \text{Log} \left[ \frac{Q_{odtékající voda} * 10^{pH_{odtékající voda}} + Q_{řeka na horním toku} * 10^{pH_{na horním toku}}}{Q_{řeka na horním toku} + Q_{odtékající voda}} \right]$	
<p style="text-align: right;">(rovnice 1)</p>	
<p>kde          Q odtékající voda je průtok odtékající vody (v m<sup>3</sup>/den)          Q řeka na horním toku je průtok řeky na horním toku (v m<sup>3</sup>/den)          pH odtékající vody je pH odtékající vody          pH řeka na horním toku je pH řeky na horním toku vzhledem k vypouštěcímu bodu</p>	

Název produktu

## OXID VÁPENATÝ

Verze: 7.1/CZ

Datum vytvoření: 1.června 2017

Datum revize: 1.února 2019

Všimněte si prosím, že zpočátku lze použít standardní hodnoty:

- Průtoky Q řeka na horním toku: použijte 10. rozdělení stávajících hodnot nebo použijte standardní hodnotu 18 000 m<sup>3</sup>/den
- Q odtékající voda: použijte standardní hodnotu 2 000 m<sup>3</sup>/den
- Pokud možno, pH na horním toku by mělo představovat naměřenou hodnotu. Není-li k dispozici, lze předpokládat neutrální pH (pH=7), pokud to lze zdůvodnit.

Na tuto rovnici je třeba nahlížet jako na krajní případ, jsou-li vodní podmínky standardní, nikoli specifické pro daný případ.

**Stupeň 2b:** Pomocí rovnice 1 lze zjistit, jaké pH odtékající vody způsobuje přijatelnou hodnotu pH v přijímajícím tělese. V takovém případě se pH řeky nastaví na hodnotu 9 a pH odtékající vody se příslušným způsobem vypočítá (dle potřeby za využití již uvedených standardních hodnot). Vzhledem k tomu, že teplota má vliv na rozpustnost vápna, je možné, že případ od případu bude nutné upravit pH odtékající vody. Po stanovení maximální přípustné hodnoty pH v odtékající vodě se předpokládá, že všechny koncentrace OH<sup>-</sup> jsou závislé na vypouštění vápna a že se neuvažuje pufrační kapacita (to je nereálný, krajní případ, který lze upravit, jsou-li k dispozici potřebné informace). Maximální zátěž vápnem, které se ročně vypouští, aniž by došlo k negativnímu ovlivnění pH přijímající vody, se vypočítá za předpokladu chemické rovnováhy. Koncentrace OH<sup>-</sup> vyjádřená v molech/litr se vynásobí průměrným průtokem odtékající vody a poté se vydělí molární hmotností vápenné substance.

**Stupeň 3:** Změřte pH přijímající vody za vypouštěcím bodem. Je-li pH nižší než 9, bezpečné použití je přiměřeně prokázáno a SE zde končí. Zjistí-li se, že pH je vyšší než 9, je nutné zavést opatření pro řízení rizik: odtékající voda se musí zneutralizovat, což zajistí bezpečné použití vápna během výroby nebo fáze použití.



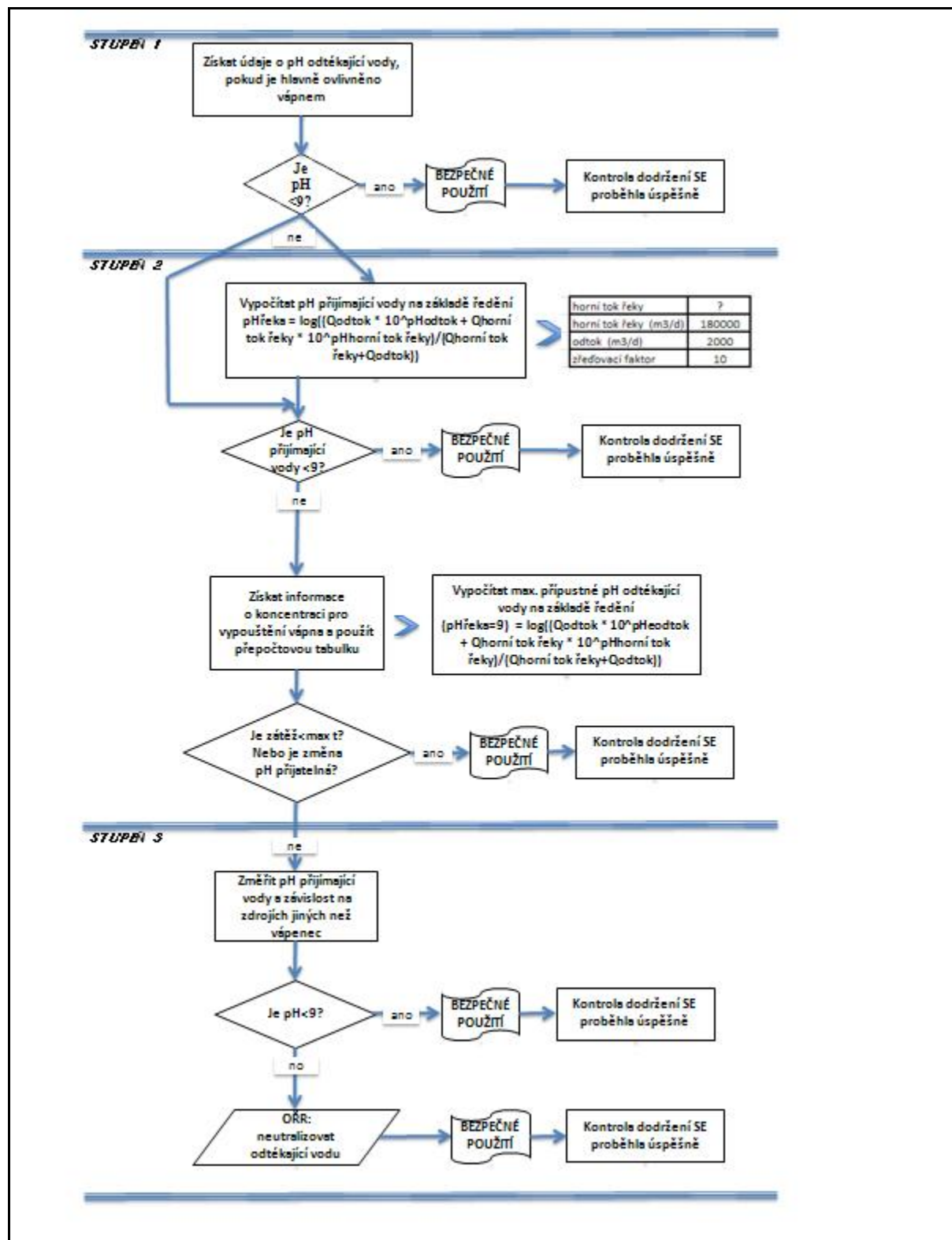
Název produktu

## OXID VÁPENATÝ

Verze: 7.1/CZ

Datum vytvoření: 1.června 2017

Datum revize: 1.února 2019



Název produktu

## OXID VÁPENATÝ

Verze: 7.1/CZ

Datum vytvoření: 1. června 2017

Datum revize: 1. února 2019

### Číslo ES 9.2: Výroba a průmyslové způsoby použití nízkoprašných pevných látek/prášků vápenných substancí

Formát scénáře expozice (1) vztahující se na použití ze strany pracovníků		
<b>1. Název</b>		
<b>Libovolný stručný název</b>	Výroba a průmyslové způsoby použití nízkoprašných pevných látek/prášků vápenných substancí	
<b>Systematický název podle deskriptoru použití</b>	SU3, SU1, SU2a, SU2b, SU4, SU5, SU6a, SU6b, SU7, SU8, SU9, SU10, SU11, SU12, SU13, SU14, SU15, SU16, SU17, SU18, SU19, SU20, SU23, SU24 PC1, PC2, PC3, PC7, PC8, PC9a, PC9b, PC11, PC12, PC13, PC14, PC15, PC16, PC17, PC18, PC19, PC20, PC21, PC23, PC24, PC25, PC26, PC27, PC28, PC29, PC30, PC31, PC32, PC33, PC34, PC35, PC36, PC37, PC38, PC39, PC40 AC1, AC2, AC3, AC4, AC5, AC6, AC7, AC8, AC10, AC11, AC13 (příslušné PROC a ERC jsou uvedeny v části 2)	
<b>Příslušné procesy, úkoly a činnosti</b>	Příslušné procesy, úkoly a činnosti jsou popsány v níže uvedené části 2.	
<b>Metoda posouzení</b>	Posouzení inhalační expozice využívá nástroje pro odhad expozice MEASE.	
<b>2. Provozní podmínky a opatření pro řízení rizik</b>		
<b>PROC/ERC</b>	<b>Definice dle REACH</b>	<b>Zahrnuté pracovní úlohy</b>
<b>PROC 1</b>	Použití v uzavřeném výrobním procesu, expozice nepravděpodobná	Další informace jsou v pokynech ECHA týkajících se požadovaných informací a posouzení chemické bezpečnosti, kapitola R.12: Systém deskriptorů použití (ECHA-2010-G-05-EN).
<b>PROC 2</b>	Použití v uzavřeném nepřetržitém výrobním procesu s příležitostnou kontrolovanou expozicí	
<b>PROC 3</b>	Použití při uzavřeném sériovém výrobním postupu (syntéza nebo formulace).	
<b>PROC 4</b>	Použití při sériovém a jiném procesu (syntéza) s možností expozice.	
<b>PROC 5</b>	Míchání nebo směšování v dávkových výrobních procesech při formulaci přípravků a předmětů (více stadií a/nebo významný kontakt).	
<b>PROC 6</b>	Kalandrovací procesy	
<b>PROC 7</b>	Nástříkové techniky v průmyslových zařízeních	
<b>PROC 8a</b>	Přeprava látky nebo přípravku (napouštění/vypouštění) z/do nádob/velkých kontejnerů v nesespecializovaných zařízeních.	
<b>PROC 8b</b>	Přeprava látky nebo přípravku (napouštění/vypouštění) z/do nádob/velkých kontejnerů ve specializovaných zařízeních	
<b>PROC 9</b>	Přeprava látky nebo přípravku do malých nádob (specializovaná plnicí linka, včetně odvažování)	
<b>PROC 10</b>	Aplikace válečkem nebo štětcem	
<b>PROC 13</b>	Úprava předmětů máčením a poléváním	
<b>PROC 14</b>	Výroba přípravků nebo předmětů tabletováním, kompresí, vytlačováním, peletizací	
<b>PROC 15</b>	Použití jako laboratorního reagentu	

Název produktu

## OXID VÁPENATÝ

Verze: 7.1/CZ

Datum vytvoření: 1. června 2017

Datum revize: 1. února 2019

<b>PROC 16</b>	Použití materiálu jako zdroje paliva, lze očekávat omezenou expozici pocházející z nespáleného výrobku
<b>PROC 17</b>	Lubrikace při působení vysokých energií a při částečně otevřeném procesu
<b>PROC 18</b>	Mazání za vysokoenergetických podmínek
<b>PROC 19</b>	Ruční míšení s úzkým kontaktem a pouze za použití osobních ochranných pracovních prostředků
<b>PROC 21</b>	Nízkoenergetické zpracování látek vázaných v materiálech a/nebo předmětech.
<b>PROC 22</b>	Potenciálně uzavřené zpracovatelské procesy s minerály/kovy za zvýšené teploty. Průmyslové zařízení
<b>PROC 23</b>	Otevřené zpracování a činnosti související s přemísťováním minerálů/kovů za zvýšené teploty
<b>PROC 24</b>	Zpracování látek vázaných v materiálech a/nebo předmětech za použití velké (mechanické) energie
<b>PROC 25</b>	Jiné práce s kovem při vysokých teplotách
<b>PROC 26</b>	Manipulace s pevnými anorganickými látkami při okolní teplotě
<b>PROC 27a</b>	Výroba kovových prášků (procesy při vysokých teplotách)
<b>PROC 27b</b>	Výroba kovových prášků (vlhké procesy)
<b>ERC 1-7, 12</b>	Výroba, formulace a všechny typy průmyslového použití
<b>ERC 10, 11</b>	Velmi rozšířené použití předmětů a materiálů s dlouhou životností ve vnitřních a venkovních prostorách

### 2.1 Kontrola expozice pracovníků

#### Vlastnosti výrobku

Podle metody MEASE je vlastní emisní potenciál látky jedním z hlavních určujících činitelů expozice. To se odráží v přiřazení tzv. třídy fugacity v nástroji MEASE. Pro činnosti prováděné s pevnými látkami při okolní teplotě se fugacita odvíjí z prašnosti příslušné látky. V případě činností s horkým kovem fugacita vychází z teploty a bere v úvahu teplotu procesu a bod tání příslušné látky. Třetí skupinu tvoří vysoce abrazivní pracovní úlohy, které vycházejí z míry opotřebení, nikoli z vlastního emisního potenciálu látky.

PROC	Použití v přípravě	Obsah v přípravku	Fyzikální forma	Emisní potenciál
<b>PROC 22, 23, 25, 27a</b>	bez omezení		pevná látka/prášek, tavenina	vysoká
<b>PROC 24</b>	bez omezení		pevná látka/prášek	vysoká
<b>Všechny další použitelné postupy PROC</b>	bez omezení		pevná látka/prášek	nízká

#### Použité množství

Předpokládá se, že skutečná zátěž, s níž se pracuje během jedné směny, neovlivní expozici jako takovou pro tento scénář. Místo toho je kombinace míry činnosti (průmyslová vs. profesionální) a hladiny omezení/automatizace (jak je uvedeno v PROC) hlavním určujícím faktorem vlastního emisního potenciálu procesu.

Název produktu

## OXID VÁPENATÝ

Verze: 7.1/CZ

Datum vytvoření: 1. června 2017

Datum revize: 1. února 2019

<b>Frekvence a trvání použití/expozice</b>				
<b>PROC</b>	<b>Trvání expozice</b>			
<b>PROC 22</b>	≤ 240 minut			
<b>Všechny další použitelné postupy PROC</b>	480 minut (není omezeno)			
<b>Lidské činitele, které nejsou ovlivněny řízením rizik</b>				
Předpokládá se, že dechový objem za směnu během všech procesních kroků popsaných v příslušných procesech PROC je 10 m <sup>3</sup> za směnu (8 hodin).				
<b>Další dané provozní podmínky ovlivňující expozici pracovníků</b>				
Provozní podmínky jako procesní teplota a procesní tlak nejsou považovány za důležité pro posouzení expozice v pracovním prostředí u prováděných procesů. V procesních krocích s výrazně vysokými teplotami (tj. PROC 22, 23, 25) však posouzení expozice v nástroji MEASE vychází z poměru procesní teploty a bodu tání. Vzhledem k tomu, že se související teploty mohou v rámci oboru měnit, vysoký poměr byl vybrán jako předpoklad pro krajní případ pro odhad expozice. Všechny procesní teploty tedy automaticky spadají do tohoto scénáře expozice pro PROC 22, 23 a PROC 25.				
<b>Technické podmínky a opatření na úrovni zpracování (zdroje) k předcházení uvolnění</b>				
Opatření pro řízení rizik na úrovni procesu (např. omezení nebo oddělení emisního zdroje) se v procesech obvykle nevyžadují.				
<b>Technické podmínky a opatření s cílem omezit rozptýlení ze zdroje vůči pracovníkům</b>				
<b>PROC</b>	<b>Úroveň izolace</b>	<b>Lokalizované kontroly (LC)</b>	<b>Účinnost LC (podle MEASE)</b>	<b>Další informace</b>
<b>PROC 7, 17, 18</b>	Jakákoli potenciálně nutná izolace pracovníků od zdroje emise je uvedena výše v kapitole „Frekvence a trvání expozice“. Snížení délky trvání expozice lze dosáhnout například instalací větraných (přetlakových) operačních středisek nebo vyloučením přítomnosti pracovníka v pracovních prostorách s významnou expozicí.	celková ventilace	17 %	-
<b>PROC 19</b>		neuvádí se	neuvádí se	-
<b>PROC 22, 23, 24, 25, 26, 27a</b>		místní odvětrávání	78 %	-
<b>Všechny další použitelné postupy PROC</b>		nevyžaduje se	neuvádí se	-
<b>Organizační opatření s cílem předcházet/omezit uvolňování, rozptýlení a expozici</b>				
Zabraňte vdechnutí a požití. Pro zajištění bezpečného zacházení s látkou je nutné dodržovat všeobecná hygienická opatření na pracovišti. Tato opatření zahrnují správné osobní návyky a úklid (tj. pravidelné čištění pomocí vhodných čisticích zařízení); na pracovišti se nesmí jíst ani kouřit, musí se používat standardní pracovní oděv a obuv, pokud není níže uvedeno jinak. Na konci pracovní směny se osprchujte a převlečte. Nenoste kontaminovaný oděv doma. Prach neodstraňujte pomocí stlačeného vzduchu.				

Název produktu

## OXID VÁPENATÝ

Verze: 7.1/CZ

Datum vytvoření: 1.června 2017

Datum revize: 1.února 2019

Podmínky a opatření související s hodnocením prostředků osobní ochrany, hygieny a zdraví				
PROC	Specifikace prostředků na ochranu dýchacího ústrojí (PODŮ)	Účinnost PODŮ (přiřazený faktor ochrany, PFO)	Specifikace rukavic	Další osobní ochranné prostředky (OOP)
PROC 22, 24, 27a	Maska FFP1	PFO=4		
Všechny další použitelné postupy PROC	nevyžaduje se	neuvádí se	Vzhledem k tomu, že <b>CaO</b> patří do třídy látek dráždivých kůži, ve všech procesních krocích je povinné používat ochranné rukavice.	Je nutné používat prostředky na ochranu očí (např. ochranné brýle nebo hledí), jestliže na základě povahy a typu aplikace nelze vyloučit možnost zasažení očí (tj. uzavřený proces). Kromě toho je třeba používat odpovídající prostředky na ochranu obličeje, ochranný oděv a pracovní obuv.
<p>Jakýkoli výše specifikovaný PODŮ lze používat pouze jsou-li současně dodrženy tyto zásady: Délka trvání práce (porovnejte s výše popsanou „délkou trvání expozice“) by měla zohledňovat dodatečnou fyziologickou zátěž u pracovníka v souvislosti s dechovou rezistencí a hmotností samotného PODŮ, zvýšeným termickým stresem kvůli zakrytí hlavy. Kromě toho je nutné vzít v úvahu, že schopnost pracovníka používat nástroje a komunikovat je během používání PODŮ snížena.</p> <p>Z uvedených důvodů by pracovník měl být (i) v dobrém zdravotním stavu (zvláště se zřetelem na zdravotní potíže, které mohou ovlivnit používání PODŮ), (ii) mít vhodný tvar obličeje, aby se snížila možnost vzniku netěsností mezi obličejem a maskou (např. kvůli jizvám a ochlupení na obličeji). Uvedené doporučené prostředky, které vycházejí z těsného pokrytí obličeje, nezaručí požadovanou ochranu, pokud se správně a bezpečně nepřizpůsobí tvaru obličeje.</p> <p>Zaměstnavatel a soukromě podnikající osoby mají zákonnou odpovědnost za údržbu a výdej prostředků na ochranu dýchacího ústrojí a musí zajistit jejich správné používání na pracovišti. Měli by specifikovat a prokázat vhodné postupy v rámci programu prostředků na ochranu dýchacího ústrojí včetně školení pracovníků.</p> <p>Přehled PFO různých typů PODŮ (podle BS EN 529:2005) je v rejstříku MEASE.</p>				
<b>2.2 Kontrola expozice životního prostředí</b>				
<b>Použité množství</b>				
Předpokládá se, že denní a roční množství na daném pracovišti (pro bodové zdroje) není hlavním určujícím faktorem pro expozici životního prostředí.				
<b>Frekvence a trvání použití</b>				
Přerušované (< 12krát za rok) nebo kontinuální používání/uvolňování				
<b>Faktory dopadu na životní prostředí, které nejsou ovlivněny řízením rizik</b>				
Průtok přijímající povrchové vody: 18 000 m <sup>3</sup> /den				
<b>Další dané provozní podmínky, které mají vliv na expozici životního prostředí</b>				
Rychlost vypouštění odtékající vody: 2 000 m <sup>3</sup> /den				
<b>Technické podmínky a opatření na místě s cílem omezit vypouštění, emise do ovzduší a uvolňování do půdy</b>				
Cílem opatření pro řízení rizik vztahujících se k životnímu prostředí, je zamezit vypouštění roztoků vápna do komunálních odpadních vod nebo do povrchových vod v případě, že by toto vypouštění mohlo způsobit výrazné změny pH. Během vypouštění do vodních toků je nutná pravidelná kontrola hodnoty pH. Obecně je třeba vypouštění provádět tak, aby změny pH v přijímajících povrchových vodách byly co nejmenší (např. za použití neutralizace). Obecně platí, že většina vodních organismů snáší hodnoty pH v rozmezí 6-9. Tato skutečnost je také zohledněna v popisu standardních testů OECD na vodních organismech. Zdůvodnění tohoto opatření pro řízení rizik lze najít v úvodní části.				
<b>Podmínky a opatření vztahující se k odpadu</b>				
Pevný průmyslový odpad obsahující vápno by se měl opakovaně použít nebo vypustit do průmyslové odpadní vody a dále neutralizovat, je-li to nutné.				

Název produktu

## OXID VÁPENATÝ

Verze: 7.1/CZ

Datum vytvoření: 1. června 2017

Datum revize: 1. února 2019

3. Odhad expozice a odkaz na jeho zdroj				
Expozice v pracovním prostředí				
<p>Pro posouzení inhalační expozice byl použit nástroj pro odhad expozice MEASE. Poměr charakterizace rizika (RCR) jepodíl upřesněného odhadu expozice a příslušné hodnoty DNEL (tj. odvozené hladiny, při níž nedochází k nežádoucímu účinku) a musí být nižší než 1, aby bylo prokázáno bezpečné použití. Pro inhalační expozici RCR vychází z hodnoty DNEL pro CaO ve výši 1 mg/m<sup>3</sup> (jako vdechovatelný prach) a příslušného odhadu inhalační expozice odvozeného pomocí nástroje MEASE (jako inhalovatelný prach). RCR tedy zahrnuje dodatečnou hranici bezpečnosti, protože vdechovatelná frakce je subfrakcí inhalovatelné frakce podle normy EN 481.</p>				
PROC	Metodologie použitá pro posouzení inhalační expozice	Odhad inhalační expozice (RCR)	Metoda použitá pro posouzení dermální expozice	Odhad dermální expozice (RCR)
PROC 1, 2, 3, 4, 5, 6, 7, 8a, 8b, 9, 10, 13, 14, 15, 16, 17, 18, 19, 21, 22, 23, 24, 25, 26, 27a, 27b	MEASE	< 1 mg/m <sup>3</sup> (0,01 – 0,83)	Vzhledem k tomu, že CaO patří do třídy látek dráždivých kůži, dermální expozici je nutné snížit na minimum, je-li to technicky možné. Hodnota DNEL pro dermální účinky ještě není odvozena. Dermální expozice tedy není v tomto scénáři expozice posouzena.	
Emise v životním prostředí				
<p>Posouzení expozice životního prostředí má význam pouze pro vodní prostředí, kde je to použitelné, včetně čističek odpadních vod, protože emise CaO v různých fázích životního cyklu (výroba a použití) se většinou týkají (odpadní) vody. Posouzení vlivu a rizik na vodní organismy se zabývá pouze účinkem na organizmy/ekosystémy způsobeným možnými změnami pH v souvislosti s vypouštěním OH<sup>-</sup> s tím, že se toxicita Ca<sup>2+</sup> považuje za zanedbatelnou ve srovnání s (možným) účinkem pH. Řeší se pouze místní úroveň včetně obecních čističek odpadních vod (ČOV) nebo čističek průmyslových odpadních vod, je-li to použitelné, a to jak pro výrobu, tak i pro průmyslové použití, protože se očekává, že jakékoli účinky, které se mohou vyskytnout, se projeví na místní úrovni. Z vysoké rozpustnosti ve vodě a velmi nízké tenze par vyplývá, že CaO se bude vyskytovat převážně ve vodě. Významné emise nebo expozice ve vzduchu se kvůli nízké tenzi par CaO neočekávají. Významné emise nebo expozice v suchozemském prostředí se neočekávají ani pro tento scénář expozice. Posouzení expozice pro vodní prostředí se tedy zaměří pouze na možné změny pH ve vodě odtékající z čističky odpadních vod a v povrchových vodách v souvislosti s vypouštěním OH<sup>-</sup> na místní úrovni. Posouzení expozice se provádí na základě posouzení výsledného vlivu pH: pH povrchové vody se nesmí zvýšit nad hodnotu 9.</p>				
Emise v životním prostředí	Při výrobě CaO může docházet k emisi do vody a místnímu zvýšení koncentrace CaO, což může ovlivnit pH ve vodním prostředí. Pokud se neprovede neutralizace pH, vypouštění odtékající vody ze závodu vyrábějícího CaO může ovlivnit pH v přijímající vodě. pH odtékající vody se obvykle měří velmi často a lze ho snadno neutralizovat, jak to často vyžaduje národní legislativa.			
Koncentrace expozice v čistírně odpadních vod (ČOV)	Odpadní voda z výroby CaO je proud odpadní vody obsahující anorganickou látku a není tedy určena pro biologické čištění. Tok odpadní vody ze zařízení vyrábějících CaO není určen pro čištění v biologické čističce odpadních vod (ČOV), ale lze ho využít pro úpravu pH kyselých odpadních vod, které se čistí v biologických ČOV.			
Koncentrace expozice v mořské vodě	Když se CaO dostane emisí do povrchové vody, jeho sorpce na částice a sedimenty je zanedbatelná. Když se vápenná substance vypustí do povrchové vody, pH se může zvýšit v závislosti na pufrční kapacitě vody. Čím vyšší je pufrční kapacita vody, tím nižší je účinek pH. Pufrční kapacita, která u přírodní vody zabraňuje posunu pH do kyselé nebo zásadité oblasti, je řízena rovnováhou mezi oxidem uhličitým (CO <sub>2</sub> ), hydrogenuhličitanovým anionem (HCO <sub>3</sub> <sup>-</sup> ) a uhličitánovým anionem (CO <sub>3</sub> <sup>2-</sup> ).			
Koncentrace expozice v sedimentech	V tomto SE není zahrnuta oblast sedimentů, protože se u CaO nepovažuje za důležitou: když se CaO dostane emisí do vodního prostředí, jeho sorpce na částice sedimentu je zanedbatelná.			
Koncentrace expozice v půdě a spodní vodě	Suchozemská část životního prostředí není v tomto scénáři expozice zahrnuta, protože to není považováno za důležité.			
Koncentrace expozice v atmosférické části životního prostředí	V tomto CSA není zahrnutý vzduch coby součást životního prostředí, protože se u CaO nepovažuje za relevantní: při uvolnění do vzduchu ve formě aerosolu dochází k neutralizaci CaO následkem reakce s CO <sub>2</sub> (nebo jinými kyselinami) za vzniku HCO <sub>3</sub> <sup>-</sup> a Ca <sup>2+</sup> . Vzniklé soli (např. hydrogenuhličitan vápenatý) jsou následně vymyty ze vzduchu a atmosférické emise neutralizovaného CaO tedy ve velké míře končí v půdě a vodě.			



Název produktu

## OXID VÁPENATÝ

Verze: 7.1/CZ

Datum vytvoření: 1. června 2017

Datum revize: 1. února 2019

<p><b>Koncentrace expozice důležitá pro potravní řetězec (sekundární otrava)</b></p>	<p>Bioakumulace v organizmech není pro <b>CaO</b> relevantní: posouzení rizik v případě sekundární otravy se tedy nevyžaduje.</p>
<p><b>4. Pokyny následnému uživateli, jak má vyhodnit, zda pracuje v mezích stanovených scénářem expozice</b></p>	
<p><b>Expozice v pracovním prostředí</b></p>	
<p>NU pracuje v mezích stanovených příslušným SE, pokud jsou dodržena výše uvedená navrhovaná opatření pro řízení rizik, nebo pokud následný uživatel může nezávisle prokázat, že jeho provozní podmínky a zavedená opatření pro řízení rizik jsou dostatečné. Je třeba prokázat, že snižují inhalační a dermální expozici na úroveň, která je nižší než příslušná hodnota DNEL (pokud jsou dotyčné procesy a činnosti zahrnuty ve výše uvedených PROC), jak je uvedeno v následujícím textu. Pokud naměřené údaje nejsou k dispozici, NU může použít vhodný nástroj pro vyhodnocení, např. MEASE (<a href="http://www.ebrc.de/mease.html">www.ebrc.de/mease.html</a>) pro odhad související expozice. Prašnost použité látky lze stanovit podle rejstříku MEASE. Například, látky s prašností nižší než 2,5 % podle metody otáčejícího se bubnu (RDM) jsou považovány za „nízkoprašné“, látky s prašností nižší než 10 % (RDM) jsou považovány za „středně prašné“ a látky s prašností ≥10 % jsou „vysoce prašné“.</p> <p>DNEL<sub>při inhalaci</sub>: 1 mg/m<sup>3</sup> (jako vdechovatelný prach)</p> <p><b>Důležitá poznámka:</b> Následný uživatel (NU) si musí uvědomit, že kromě výše uvedeného, dlouhodobého limitu DNEL existuje také limit DNEL pro akutní účinky ve výši 4 mg/m<sup>3</sup>. Je-li bezpečné použití prokázáno na základě porovnání odhadů expozice s dlouhodobým limitem DNEL, je tím současně definován i akutní limit DNEL (podle pokynů R.14 lze hladiny akutní expozice získat vynásobením dlouhodobých odhadů expozice faktorem 2). Při použití nástroje MEASE pro odvození odhadů expozice se ukazuje, že délka trvání expozice by měla být snížena pouze na polovinu směny v rámci opatření pro řízení rizik (což vede ke snížení expozice o 40 %).</p>	
<p><b>Expozice životního prostředí</b></p>	
<p>Pokud pracoviště nesplňuje podmínky stanovené v SE pro bezpečné použití, doporučuje se aplikovat odstupňovaný přístup pro provedení posouzení, které bude specifitější s ohledem na příslušné pracoviště. Pro toto posouzení se doporučuje použít stupňovitý přístup.</p> <p><b>Stupeň 1:</b> získat informace o pH odtékající vody a vlivu <b>CaO</b> na výslednou hodnotu pH. Je-li pH vyšší než 9 a je-li převážně způsobeno vápnem, je nutné učinit další opatření, aby se prokázalo bezpečné použití.</p> <p><b>Stupeň 2a:</b> získat informace o pH přijímající vody za vypouštěcím bodem. pH přijímající vody nesmí překročit hodnotu 9. Pokud nejsou k dispozici příslušná měření, pH řeky lze vypočítat následovně:</p>	
$pH_{řeka} = \text{Log} \left[ \frac{Q_{odtékající voda} * 10^{pH_{odtékající voda}} + Q_{řeka na horním toku} * 10^{pH_{na horním toku}}}{Q_{řeka na horním toku} + Q_{odtékající voda}} \right]$	
<p style="text-align: right;">(rovnice 1)</p>	
<p>kde</p> <p>Q odtékající voda je průtok odtékající vody (v m<sup>3</sup>/den)</p> <p>Q řeka na horním toku je průtok řeky na horním toku (v m<sup>3</sup>/den)</p> <p>pH odtékající voda je pH odtékající vody</p> <p>pH řeka na horním toku je pH řeky na horním toku vzhledem k vypouštěcímu bodu</p> <p>Všimněte si prosím, že zpočátku lze použít standardní hodnoty:</p> <ul style="list-style-type: none"> <li>• Průtoky Q řeka na horním toku: použijte 10. rozdělení stávajících hodnot nebo použijte standardní hodnotu 18 000 m<sup>3</sup>/den</li> <li>• Q odtékající voda: použijte standardní hodnotu 2 000 m<sup>3</sup>/den</li> </ul>	

Název produktu

## OXID VÁPENATÝ

Verze: 7.1/CZ

Datum vytvoření: 1.června 2017

Datum revize: 1.února 2019

- Pokud možno, pH na horním toku by mělo představovat naměřenou hodnotu. Není-li k dispozici, lze předpokládat neutrální pH (pH=7), pokud to lze zdůvodnit.

Na tuto rovnici je třeba nahlížet jako na krajní případ, jsou-li vodní podmínky standardní, nikoli specifické pro daný případ.

**Stupeň 2b:** Pomocí rovnice 1 lze zjistit, jaké pH odtékající vody způsobuje přijatelnou hodnotu pH v přijímajícím tělese. V takovém případě se pH řeky nastaví na hodnotu 9 a pH odtékající vody se příslušným způsobem vypočítá (dle potřeby za využití již uvedených standardních hodnot). Vzhledem k tomu, že teplota má vliv na rozpustnost vápna, je možné, že případ od případu bude nutné upravit pH odtékající vody. Po stanovení maximální přípustné hodnoty pH v odtékající vodě se předpokládá, že všechny koncentrace OH<sup>-</sup> jsou závislé na vypouštění vápna a že se neuvažuje pufrční kapacita (to je nereálný, krajní případ, který lze upravit, jsou-li k dispozici potřebné informace). Maximální zátěž vápnem, které se ročně vypouští, aniž by došlo k negativnímu ovlivnění pH přijímající vody, se vypočítá za předpokladu chemické rovnováhy. Koncentrace OH<sup>-</sup> vyjádřená v molech/litr se vynásobí průměrným průtokem odtékající vody a poté se vydělí molární hmotností **CaO**.

**Stupeň 3:** Změňte pH přijímající vody za vypouštěcím bodem. Je-li pH nižší než 9, bezpečné použití je přiměřeně prokázáno a SE zde končí. Zjistí-li se, že pH je vyšší než 9, je nutné zavést opatření pro řízení rizik: odtékající voda se musí zneutralizovat, což zajistí bezpečné použití vápna během výroby nebo fáze použití.



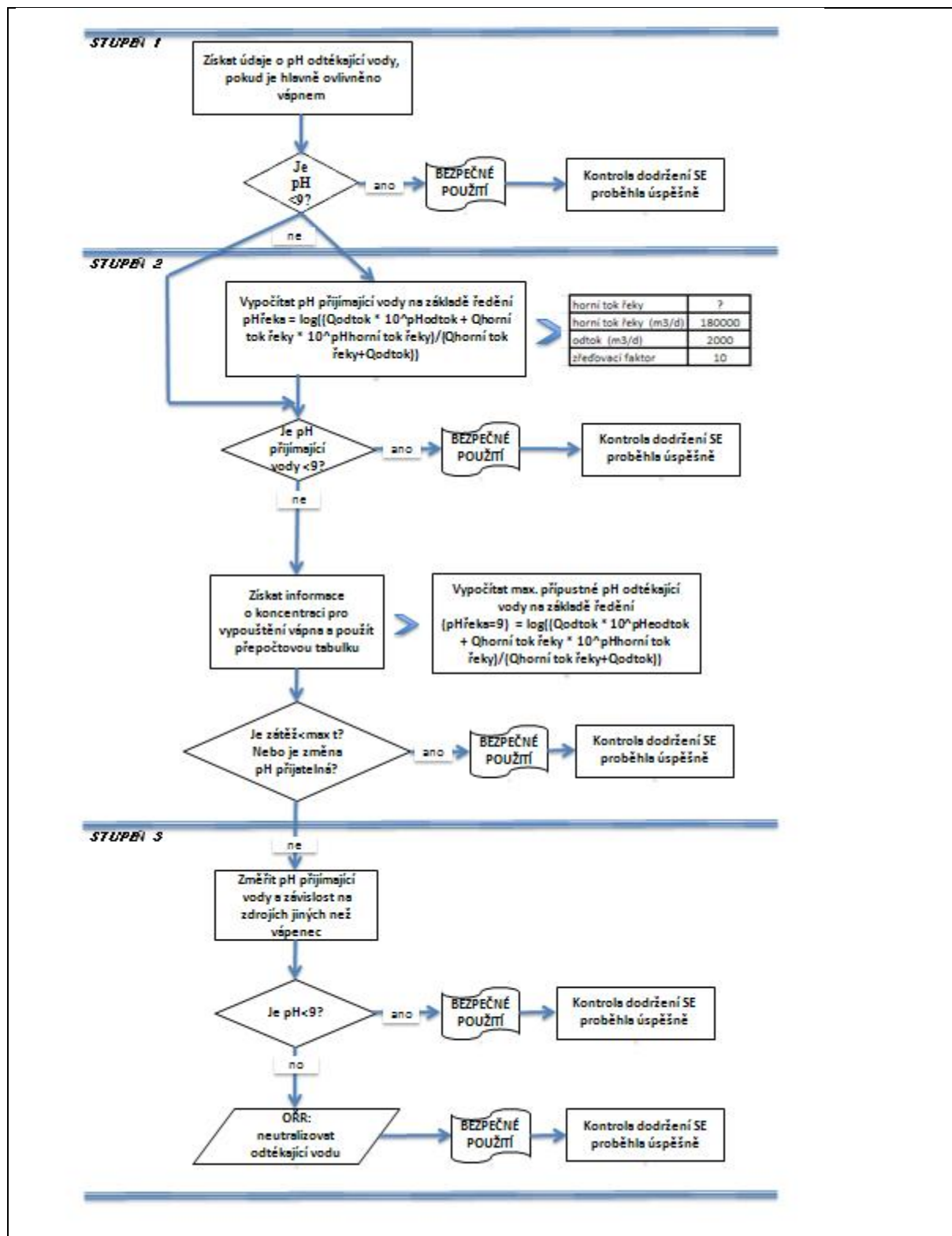
Název produktu

## OXID VÁPENATÝ

Verze: 7.1/CZ

Datum vytvoření: 1.června 2017

Datum revize: 1.února 2019



Název produktu

## OXID VÁPENATÝ

Verze: 7.1/CZ

Datum vytvoření: 1. června 2017

Datum revize: 1. února 2019

### Číslo ES 9.3: Výroba a průmyslové způsoby použití středně prašných pevných látek/prášků vápenných substancí

Formát scénáře expozice (1) vztahující se na použití ze strany pracovníků		
1. Název		
<b>Libovolný stručný název</b>	Výroba a průmyslové způsoby použití středně prašných pevných látek/prášků vápenných substancí	
<b>Systematický název podle deskriptoru použití</b>	SU3, SU1, SU2a, SU2b, SU4, SU5, SU6a, SU6b, SU7, SU8, SU9, SU10, SU11, SU12, SU13, SU14, SU15, SU16, SU17, SU18, SU19, SU20, SU23, SU24 PC1, PC2, PC3, PC7, PC8, PC9a, PC9b, PC11, PC12, PC13, PC14, PC15, PC16, PC17, PC18, PC19, PC20, PC21, PC23, PC24, PC25, PC26, PC27, PC28, PC29, PC30, PC31, PC32, PC33, PC34, PC35, PC36, PC37, PC38, PC39, PC40 AC1, AC2, AC3, AC4, AC5, AC6, AC7, AC8, AC10, AC11, AC13 (příslušné PROC a ERC jsou uvedeny v části 2)	
<b>Příslušné procesy, úkoly a činnosti</b>	Příslušné procesy, úkoly a činnosti jsou popsány v níže uvedené části 2.	
<b>Metoda posouzení</b>	Posouzení inhalační expozice využívá nástroje pro odhad expozice MEASE.	
2. Provozní podmínky a opatření pro řízení rizik		
PROC/ERC	Definice dle REACH	Zahrnuté pracovní úlohy
<b>PROC 1</b>	Použití v uzavřeném výrobním procesu, expozice nepravděpodobná	Další informace jsou v pokynech ECHA týkajících se požadovaných informací a posouzení chemické bezpečnosti, kapitola R.12: Systém deskriptorů použití (ECHA-2010-G-05-EN).
<b>PROC 2</b>	Použití v uzavřeném nepřetržitém výrobním procesu s příležitostnou kontrolovanou expozicí	
<b>PROC 3</b>	Použití při uzavřeném sériovém výrobním postupu (syntéza nebo formulace).	
<b>PROC 4</b>	Použití při sériovém a jiném procesu (syntéza) s možností expozice.	
<b>PROC 5</b>	Míchání nebo směšování v dávkových výrobních procesech při formulaci přípravků a předmětů (více stadií a/nebo významný kontakt).	
<b>PROC 7</b>	Nástříkové techniky v průmyslových zařízeních	
<b>PROC 8a</b>	Přeprava látky nebo přípravku (napouštění/vypouštění) z/do nádob/velkých kontejnerů v nesespecializovaných zařízeních.	
<b>PROC 8b</b>	Přeprava látky nebo přípravku (napouštění/vypouštění) z/do nádob/velkých kontejnerů ve specializovaných zařízeních	
<b>PROC 9</b>	Přeprava látky nebo přípravku do malých nádob (specializovaná plnicí linka, včetně odvažování)	
<b>PROC 10</b>	Aplikace válečkem nebo štětcem	
<b>PROC 13</b>	Úprava předmětů máčením a poléváním	
<b>PROC 14</b>	Výroba přípravků nebo předmětů tabletováním, kompresí, vytlačováním, peletizací	
<b>PROC 15</b>	Použití jako laboratorního reagentu	

Název produktu

## OXID VÁPENATÝ

Verze: 7.1/CZ

Datum vytvoření: 1. června 2017

Datum revize: 1. února 2019

<b>PROC 16</b>	Použití materiálu jako zdroje paliva, lze očekávat omezenou expozici pocházející z nespáleného výrobku
<b>PROC 17</b>	Lubrikace při působení vysokých energií a při částečně otevřeném procesu
<b>PROC 18</b>	Mazání za vysokoenergetických podmínek
<b>PROC 19</b>	Ruční míšení s úzkým kontaktem a pouze za použití osobních ochranných pracovních prostředků
<b>PROC 22</b>	Potenciálně uzavřené zpracovatelské procesy s minerály/kovy za zvýšené teploty. Průmyslové zařízení
<b>PROC 23</b>	Otevřené zpracování a činnosti související s přemísťováním minerálů/kovů za zvýšené teploty
<b>PROC 24</b>	Zpracování látek vázaných v materiálech a/nebo předmětech za použití velké (mechanické) energie
<b>PROC 25</b>	Jiné práce s kovem při vysokých teplotách
<b>PROC 26</b>	Manipulace s pevnými anorganickými látkami při okolní teplotě
<b>PROC 27a</b>	Výroba kovových prášků (procesy při vysokých teplotách)
<b>PROC 27b</b>	Výroba kovových prášků (vlhké procesy)
<b>ERC 1-7, 12</b>	Výroba, formulace a všechny typy průmyslového použití
<b>ERC 10, 11</b>	Velmi rozšířené použití předmětů a materiálů s dlouhou životností ve vnitřních a venkovních prostorách

### 2.1 Kontrola expozice pracovníků

#### Vlastnosti výrobku

Podle metody MEASE je vlastní emisní potenciál látky jedním z hlavních určujících činitelů expozice. To se odráží v přiřazení tzv. třídy fugacity v nástroji MEASE. Pro činnosti prováděné s pevnými látkami při okolní teplotě se fugacita odvíjí z prašnosti příslušné látky. V případě činností s horkým kovem fugacita vychází z teploty a bere v úvahu teplotu procesu a bod tání příslušné látky. Třetí skupinu tvoří vysoce abrazivní pracovní úlohy, které vycházejí z míry opotřebení, nikoli z vlastního emisního potenciálu látky.

PROC	Použití v přípravě	Obsah v přípravku	Fyzikální forma	Emisní potenciál
<b>PROC 22, 23, 25, 27a</b>	bez omezení		pevná látka/prášek, tavenina	vysoká
<b>PROC 24</b>	bez omezení		pevná látka/prášek	vysoká
<b>Všechny další použitelné postupy PROC</b>	bez omezení		pevná látka/prášek	střední

Název produktu

## OXID VÁPENATÝ

Verze: 7.1/CZ

Datum vytvoření: 1. června 2017

Datum revize: 1. února 2019

Použité množství				
<p>Předpokládá se, že skutečná zátěž, s níž se pracuje během jedné směny, neovlivní expozici jako takovou pro tento scénář. Místo toho je kombinace míry činnosti (průmyslová vs. profesionální) a hladiny omezení/automatizace (jak je uvedeno v PROC) hlavním určujícím faktorem vlastního emisního potenciálu procesu.</p>				
Frekvence a trvání použití/expozice				
PROC	Trvání expozice			
PROC 7, 17, 18, 19, 22	≤ 240 minut			
Všechny další použitelné postupy PROC	480 minut (není omezeno)			
Lidské činitele, které nejsou ovlivněny řízením rizik				
<p>Předpokládá se, že dechový objem za směnu během všech procesních kroků popsaných v příslušných procesech PROC je 10 m<sup>3</sup> za směnu (8 hodin).</p>				
Další dané provozní podmínky ovlivňující expozici pracovníků				
<p>Provozní podmínky jako procesní teplota a procesní tlak nejsou považovány za důležité pro posouzení expozice v pracovním prostředí u prováděných procesů. V procesních krocích s výrazně vysokými teplotami (tj. PROC 22, 23, 25) však posouzení expozice v nástroji MEASE vychází z poměru procesní teploty a bodu tání. Vzhledem k tomu, že se související teploty mohou v rámci oboru měnit, vysoký poměr byl vybrán jako předpoklad pro krajní případ pro odhad expozice. Všechny procesní teploty tedy automaticky spadají do tohoto scénáře expozice pro PROC 22, 23 a PROC 25.</p>				
Technické podmínky a opatření na úrovni zpracování (zdroje) k předcházení uvolnění				
<p>Opatření pro řízení rizik na úrovni procesu (např. omezení nebo oddělení emisního zdroje) se v procesech obvykle nevyžadují.</p>				
Technické podmínky a opatření s cílem omezit rozptýlení ze zdroje vůči pracovníkům				
PROC	Úroveň izolace	Lokalizované kontroly (LC)	Účinnost LC (podle MEASE)	Další informace
PROC 1, 2, 15, 27b	<p>Jakákoli potenciálně nutná izolace pracovníků od zdroje emise je uvedena výše v kapitole „Frekvence a trvání expozice“. Snížení délky trvání expozice lze dosáhnout například instalací větraných (přetlakových) operačních středisek nebo vyloučením přítomnosti pracovníka v pracovních prostorách s významnou expozicí.</p>	nevyžaduje se	neuvádí se	-
PROC 3, 13, 14		celková ventilace	17 %	-
PROC 19		neuvádí se	neuvádí se	-
Všechny další použitelné postupy PROC		místní odvětrávání	78 %	-
Organizační opatření s cílem předcházet/omezit uvolňování, rozptýlení a expozici				
<p>Zabraňte vdechnutí a požití. Pro zajištění bezpečného zacházení s látkou je nutné dodržovat všeobecná hygienická opatření na pracovišti. Tato opatření zahrnují správné osobní návyky a úklid (tj. pravidelné čištění pomocí vhodných čisticích zařízení); na pracovišti se nesmí jíst ani kouřit, musí se používat standardní pracovní oděv a obuv, pokud není níže uvedeno jinak. Na konci pracovní směny se ošprchujte a převlečte. Nenoste kontaminovaný oděv doma. Prach neodstraňujte pomocí stlačeného vzduchu.</p>				

Název produktu

## OXID VÁPENATÝ

Verze: 7.1/CZ

Datum vytvoření: 1.června 2017

Datum revize: 1.února 2019

Podmínky a opatření související s hodnocením prostředků osobní ochrany, hygieny a zdraví				
PROC	Specifikace prostředků na ochranu dýchacího ústrojí (PODÚ)	Účinnost PODÚ (přiřazený faktor ochrany, PFO)	Specifikace rukavic	Další osobní ochranné prostředky (OOP)
PROC 4, 5, 7, 8a, 8b, 9, 10, 16, 17, 18, 19, 22, 24, 27a	Maska FFP1	PFO=4		Je nutné používat prostředky na ochranu očí (např. ochranné brýle nebo hledí), jestliže na základě povahy a typu aplikace nelze vyloučit možnost zasažení očí (tj. uzavřený proces). Kromě toho je třeba používat odpovídající prostředky na ochranu obličeje, ochranný oděv a pracovní obuv.
Všechny další použitelné postupy PROC	nevyžaduje se	neuvádí se	Vzhledem k tomu, že CaO patří do třídy látek dráždivých kůži, ve všech procesních krocích je povinné používat ochranné rukavice.	
<p>Jákykoli výše specifikovaný PODÚ lze používat pouze jsou-li současně dodrženy tyto zásady: Délka trvání práce (porovnejte s výše popsanou „délkou trvání expozice“) by měla zohledňovat dodatečnou fyziologickou zátěž u pracovníka v souvislosti s dechovou rezistencí a hmotností samotného PODÚ, zvýšeným termickým stresem kvůli zakrytí hlavy. Kromě toho je nutné vzít v úvahu, že schopnost pracovníka používat nástroje a komunikovat je během používání PODÚ snížena.</p> <p>Z uvedených důvodů by pracovník měl být (i) v dobrém zdravotním stavu (zvláště se zřetelem na zdravotní potíže, které mohou ovlivnit používání PODÚ), (ii) mít vhodný tvar obličeje, aby se snížila možnost vzniku netěsností mezi obličejem a maskou (např. kvůli jizvám a ochlupení na obličeji). Uvedené doporučené prostředky, které vycházejí z těsného pokrytí obličeje, nezaručí požadovanou ochranu, pokud se správně a bezpečně nepřizpůsobí tvaru obličeje.</p> <p>Zaměstnavatel a soukromé podnikající osoby mají zákonnou odpovědnost za údržbu a výdej prostředků na ochranu dýchacího ústrojí a musí zajistit jejich správné používání na pracovišti. Měli by specifikovat a prokázat vhodné postupy v rámci programu prostředků na ochranu dýchacího ústrojí včetně školení pracovníků.</p> <p>Přehled PFO různých typů PODÚ (podle BS EN 529:2005) je v rejstříku MEASE.</p>				
<b>2.2 Kontrola expozice životního prostředí</b>				
<b>Použité množství</b>				
Předpokládá se, že denní a roční množství na daném pracovišti (pro bodové zdroje) není hlavním určujícím faktorem pro expozici životního prostředí.				
<b>Frekvence a trvání použití</b>				
Přerušované (< 12krát za rok) nebo kontinuální používání/uvolňování				
<b>Faktory dopadu na životní prostředí, které nejsou ovlivněny řízením rizik</b>				
Průtok přijímající povrchové vody: 18 000 m <sup>3</sup> /den				
<b>Další dané provozní podmínky, které mají vliv na expozici životního prostředí</b>				
Rychlost vypouštění odtékající vody: 2 000 m <sup>3</sup> /den				
<b>Technické podmínky a opatření na místě s cílem omezit vypouštění, emise do ovzduší a uvolňování do půdy</b>				
Cílem opatření pro řízení rizik vztahujících se k životnímu prostředí, je zamezit vypouštění roztoků vápna do komunálních odpadních vod nebo do povrchových vod v případě, že by toto vypouštění mohlo způsobit výrazné změny pH. Během vypouštění do vodních toků je nutná pravidelná kontrola hodnoty pH. Obecně je třeba vypouštění provádět tak, aby změny pH v přijímajících povrchových vodách byly co nejmenší (např. za použití neutralizace). Obecně platí, že většina vodních organismů snáší hodnoty pH v rozmezí 6-9. Tato skutečnost je také zohledněna v popisu standardních testů OECD na vodních organismech. Zdůvodnění tohoto opatření pro řízení rizik lze najít v úvodní části.				
<b>Podmínky a opatření vztahující se k odpadu</b>				
Pevný průmyslový odpad obsahující vápno by se měl opakovaně použít nebo vypustit do průmyslové odpadní vody a dále neutralizovat, je-li to nutné.				

Název produktu

## OXID VÁPENATÝ

Verze: 7.1/CZ

Datum vytvoření: 1. června 2017

Datum revize: 1. února 2019

3. Odhad expozice a odkaz na jeho zdroj				
Expozice v pracovním prostředí				
<p>Pro posouzení inhalační expozice byl použit nástroj pro odhad expozice MEASE. Poměr charakterizace rizika (RCR) jepodíl upřesněného odhadu expozice a příslušné hodnoty DNEL (tj. odvozené hladiny, při níž nedochází k nežádoucímu účinku) a musí být nižší než 1, aby bylo prokázáno bezpečné použití. Pro inhalační expozici RCR vychází z hodnoty DNEL pro CaO ve výši 1 mg/m<sup>3</sup> (jako vdechovatelný prach) a příslušného odhadu inhalační expozice odvozeného pomocí nástroje MEASE (jako inhalovatelný prach). RCR tedy zahrnuje dodatečnou hranici bezpečnosti, protože vdechovatelná frakce je subfrakcí inhalovatelné frakce podle normy EN 481.</p>				
PROC	Metodologie použitá pro posouzení inhalační expozice	Odhad inhalační expozice (RCR)	Metoda použitá pro posouzení dermální expozice	Odhad dermální expozice (RCR)
PROC 1, 2, 3, 4, 5, 7, 8a, 8b, 9, 10, 13, 14, 15, 16, 17, 18, 19, 22, 23, 24, 25, 26, 27a, 27b	MEASE	< 1 mg/m <sup>3</sup> (0,01 – 0,88)	Vzhledem k tomu, že CaO patří do třídy látek dráždivých kůži, dermální expozici je nutné snížit na minimum, je-li to technicky možné. Hodnota DNEL pro dermální účinky ještě není odvozena. Dermální expozice tedy není v tomto scénáři expozice posouzena.	
Emise v životním prostředí				
<p>Posouzení expozice životního prostředí má význam pouze pro vodní prostředí, kde je to použitelné, včetně čistíček odpadních vod, protože emise CaO v různých fázích životního cyklu (výroba a použití) se většinou týkají (odpadní) vody. Posouzení vlivu a rizik na vodní organismy se zabývá pouze účinkem na organismy/ekosystémy způsobeným možnými změnami pH v souvislosti s vypouštěním OH- s tím, že se toxicita Ca<sup>2+</sup> považuje za zanedbatelnou ve srovnání s (možným) účinkem pH. Řeší se pouze místní úroveň včetně obecních čistíček odpadních vod (ČOV) nebo čistíček průmyslových odpadních vod, je-li to použitelné, a to jak pro výrobu, tak i pro průmyslové použití, protože se očekává, že jakékoli účinky, které se mohou vyskytnout, se projeví na místní úrovni. Z vysoké rozpustnosti ve vodě a velmi nízké tenze par vyplývá, že CaO se bude vyskytovat převážně ve vodě. Významné emise nebo expozice ve vzduchu se kvůli nízké tenzi par CaO neočekávají. Významné emise nebo expozice v suchozemském prostředí se neočekávají ani pro tento scénář expozice. Posouzení expozice pro vodní prostředí se tedy zaměří pouze na možné změny pH ve vodě odtékající z čistíčky odpadních vod a v povrchových vodách v souvislosti s vypouštěním OH- na místní úrovni. Posouzení expozice se provádí na základě posouzení výsledného vlivu pH: pH povrchové vody se nesmí zvýšit nad hodnotu 9.</p>				
Emise v životním prostředí	Při výrobě CaO může docházet k emisi do vody a místnímu zvýšení koncentrace CaO, což může ovlivnit pH ve vodním prostředí. Pokud se neprovede neutralizace pH, vypouštění odtékající vody ze závodu vyrábějícího CaO může ovlivnit pH v přijímající vodě. pH odtékající vody se obvykle měří velmi často a lze ho snadno neutralizovat, jak to často vyžaduje národní legislativa.			
Koncentrace expozice v čistírně odpadních vod (ČOV)	Odpadní voda z výroby CaO je proud odpadní vody obsahující anorganickou látku a není tedy určena pro biologické čištění. Tok odpadní vody ze zařízení vyrábějících CaO není určen pro čištění v biologické čistírně odpadních vod (ČOV), ale lze ho využít pro úpravu pH kyselých odpadních vod, které se čistí v biologických ČOV.			
Koncentrace expozice v mořské vodě	Když se CaO dostane emisí do povrchové vody, jeho sorpce na částice a sedimenty je zanedbatelná. Když se vápenná substance vypustí do povrchové vody, pH se může zvýšit v závislosti na pufrací kapacitě vody. Čím vyšší je pufrací kapacita vody, tím nižší je účinek pH. Pufrací kapacita, která u přírodní vody zabraňuje posunu pH do kyselých nebo zásaditých oblastí, je řízena rovnováhou mezi oxidem uhličitým (CO <sub>2</sub> ), hydrogenuhličitanovým anionem (HCO <sub>3</sub> <sup>-</sup> ) a uhličitánovým anionem (CO <sub>3</sub> <sup>2-</sup> ).			
Koncentrace expozice v sedimentech	V tomto SE není zahrnuta oblast sedimentů, protože se u CaO nepovažuje za důležitou: když se CaO dostane emisí do vodního prostředí, jeho sorpce na částice sedimentu je zanedbatelná.			
Koncentrace expozice v půdě a spodní vodě	Suchozemská část životního prostředí není v tomto scénáři expozice zahrnuta, protože to není považováno za důležité.			



Název produktu

## OXID VÁPENATÝ

Verze: 7.1/CZ

Datum vytvoření: 1.června 2017

Datum revize: 1.února 2019

<b>Koncentrace expozice v atmosferické části životního prostředí</b>	V tomto CSA není zahrnutý vzduch coby součást životního prostředí, protože se u CaO nepovažuje za relevantní: při uvolnění do vzduchu ve formě aerosolu dochází k neutralizaci CaO následkem reakce s CO <sub>2</sub> (nebo jinými kyselinami) za vzniku HCO <sub>3</sub> <sup>-</sup> a Ca <sup>2+</sup> . Vzniklé soli (např. hydrogenuhličitan vápenatý) jsou následně vymyty ze vzduchu a atmosferické emise neutralizovaného CaO tedy ve velké míře končí v půdě a vodě.
<b>Koncentrace expozice důležitá pro potravní řetězec (sekundární otrava)</b>	Bioakumulace v organizmech není pro CaO relevantní: posouzení rizik v případě sekundární otravy se tedy nevyžaduje.
<b>4. Pokyny následnému uživateli, jak má vyhodnit, zda pracuje v mezích stanovených scénářem expozice</b>	
<b>Expozice v pracovním prostředí</b>	
<p>NU pracuje v mezích stanovených příslušným SE, pokud jsou dodržena výše uvedená navrhovaná opatření pro řízení rizik, nebo pokud následný uživatel může nezávisle prokázat, že jeho provozní podmínky a zavedená opatření pro řízení rizik jsou dostatečné. Je třeba prokázat, že snižují inhalační a dermální expozici na úroveň, která je nižší než příslušná hodnota DNEL (pokud jsou dotyčné procesy a činnosti zahrnuty ve výše uvedených PROC), jak je uvedeno v následujícím textu. Pokud naměřené údaje nejsou k dispozici, NU může použít vhodný nástroj pro vyhodnocení, např. MEASE (<a href="http://www.ebrc.de/mease.html">www.ebrc.de/mease.html</a>) pro odhad související expozice. Prašnost použité látky lze stanovit podle rejstříku MEASE. Například, látky s prašností nižší než 2,5 % podle metody otáčejícího se bubnu (RDM) jsou považovány za „nízkoprašné“, látky s prašností nižší než 10 % (RDM) jsou považovány za „středně prašné“ a látky s prašností ≥10 % jsou „vysoce prašné“.</p> <p>DNEL<sub>při inhalaci</sub>: 1 mg/m<sup>3</sup> (jako vdechovatelný prach)</p> <p><b>Důležitá poznámka:</b> Následný uživatel (NU) si musí uvědomit, že kromě výše uvedeného, dlouhodobého limitu DNEL existuje také limit DNEL pro akutní účinky ve výši 4 mg/m<sup>3</sup>. Je-li bezpečné použití prokázáno na základě porovnání odhadů expozice s dlouhodobým limitem DNEL, je tím současně definován i akutní limit DNEL (podle pokynů R.14 lze hladiny akutní expozice získat vynásobením dlouhodobých odhadů expozice faktorem 2). Při použití nástroje MEASE pro odvození odhadů expozice se ukazuje, že délka trvání expozice by měla být snížena pouze na polovinu směny v rámci opatření pro řízení rizik (což vede ke snížení expozice o 40 %).</p>	

Název produktu

## OXID VÁPENATÝ

Verze: 7.1/CZ

Datum vytvoření: 1. června 2017

Datum revize: 1. února 2019

### Expozice životního prostředí

Pokud pracoviště nesplňuje podmínky stanovené v SE pro bezpečné použití, doporučuje se aplikovat odstupňovaný přístup pro provedení posouzení, které bude specifické s ohledem na příslušné pracoviště. Pro toto posouzení se doporučuje použít stupňovitý přístup.

**Stupeň 1:** získat informace o pH odtékající vody a vlivu  $\text{CaO}$  na výslednou hodnotu pH. Je-li pH vyšší než 9 a je-li převážně způsobeno vápnem, je nutné učinit další opatření, aby se prokázalo bezpečné použití.

**Stupeň 2a:** získat informace o pH přijímající vody za vypouštěcím bodem. pH přijímající vody nesmí překročit hodnotu 9. Pokud nejsou k dispozici příslušná měření, pH řeky lze vypočítat následovně:

$$pH_{\text{řeka}} = \text{Log} \left[ \frac{Q_{\text{odtékající voda}} * 10^{pH_{\text{odtékající voda}}} + Q_{\text{řeka na horním toku}} * 10^{pH_{\text{na horním toku}}}}{Q_{\text{řeka na horním toku}} + Q_{\text{odtékající voda}}} \right]$$

*rovnice 1)*

kde

Q odtékající voda je průtok odtékající vody (v m<sup>3</sup>/den)

Q řeka na horním toku je průtok řeky na horním toku (v m<sup>3</sup>/den)

pH odtékající voda je pH odtékající vody

pH řeka na horním toku je pH řeky na horním toku vzhledem k vypouštěcímu bodu

Všimněte si prosím, že zpočátku lze použít standardní hodnoty:

- Průtoky Q řeka na horním toku: použijte 10. rozdělení stávajících hodnot nebo použijte standardní hodnotu 18 000 m<sup>3</sup>/den
- Q odtékající voda: použijte standardní hodnotu 2 000 m<sup>3</sup>/den
- Pokud možno, pH na horním toku by mělo představovat naměřenou hodnotu. Není-li k dispozici, lze předpokládat neutrální pH (pH=7), pokud to lze zdůvodnit.

Na tuto rovnici je třeba nahlížet jako na krajní případ, jsou-li vodní podmínky standardní, nikoli specifické pro daný případ.

**Stupeň 2b:** Pomocí rovnice 1 lze zjistit, jaké pH odtékající vody způsobuje přijatelnou hodnotu pH v přijímajícím tělese. V takovém případě se pH řeky nastaví na hodnotu 9 a pH odtékající vody se příslušným způsobem vypočítá (dle potřeby za využití již uvedených standardních hodnot). Vzhledem k tomu, že teplota má vliv na rozpustnost vápna, je možné, že případ od případu bude nutné upravit pH odtékající vody. Po stanovení maximální přípustné hodnoty pH v odtékající vodě se předpokládá, že všechny koncentrace OH<sup>-</sup> jsou závislé na vypouštění vápna a že se neuvazuje pufrční kapacita (to je nereálný, krajní případ, který lze upravit, jsou-li k dispozici potřebné informace). Maximální zátěž vápnem, které se ročně vypouští, aniž by došlo k negativnímu ovlivnění pH přijímající vody, se vypočítá za předpokladu chemické rovnováhy. Koncentrace OH<sup>-</sup> vyjádřená v molech/litr se vynásobí průměrným průtokem odtékající vody a poté se vydělí molární hmotností  $\text{CaO}$ .



Název produktu

## OXID VÁPENATÝ

Verze: 7.1/CZ

Datum vytvoření: 1.června 2017

Datum revize: 1.února 2019

**Stupeň 3:** Změřte pH přijímající vody za vypouštěcím bodem. Je-li pH nižší než 9, bezpečné použití je přiměřeně prokázáno a SE zde končí. Zjistí-li se, že pH je vyšší než 9, je nutné zavést opatření pro řízení rizik: odtékající voda se musí zneutralizovat, což zajistí bezpečné použití vápna během výroby nebo fáze použití.

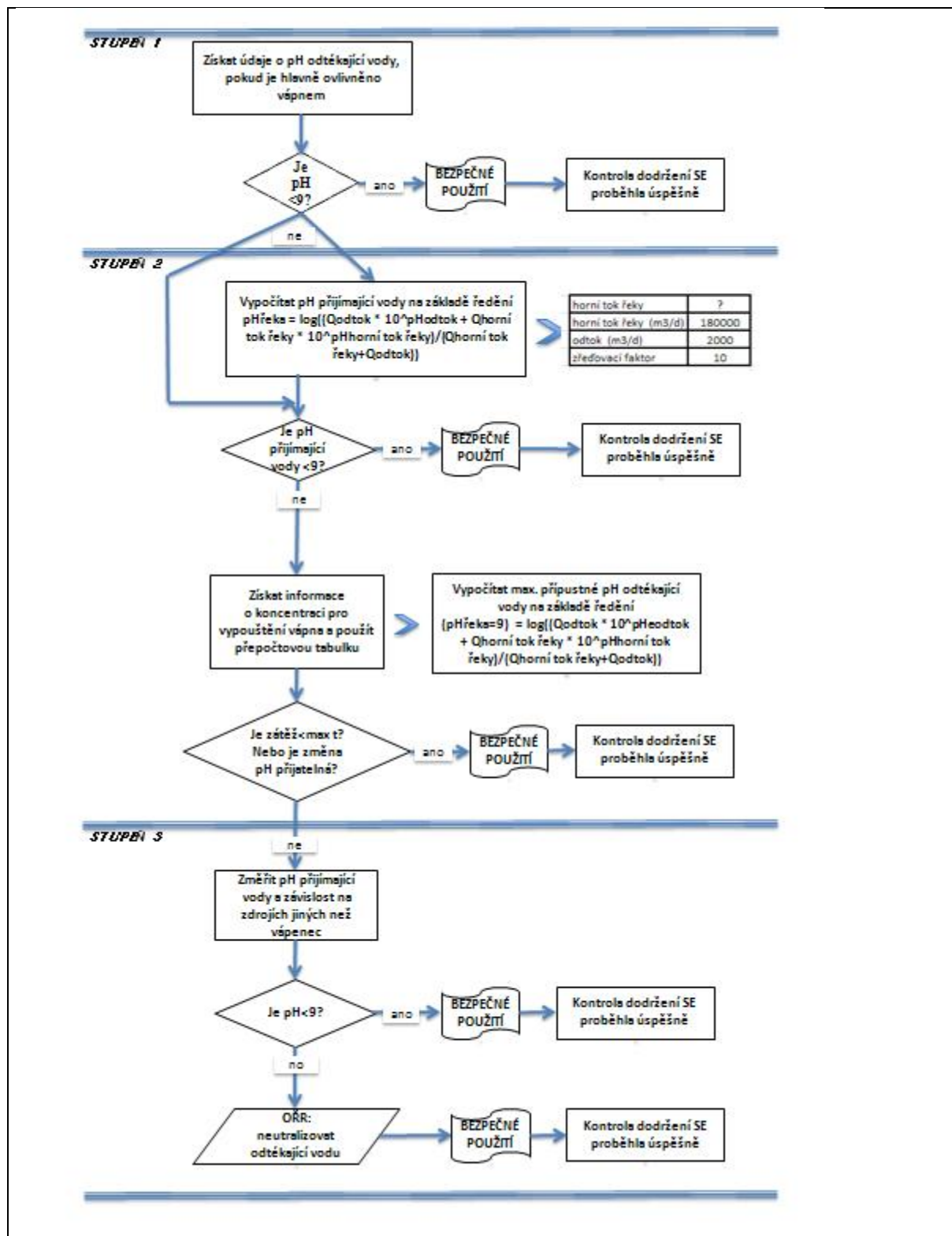
Název produktu

## OXID VÁPENATÝ

Verze: 7.1/CZ

Datum vytvoření: 1.června 2017

Datum revize: 1.února 2019



Název produktu

## OXID VÁPENATÝ

Verze: 7.1/CZ

Datum vytvoření: 1. června 2017

Datum revize: 1. února 2019

### Číslo ES 9.4: Výroba a průmyslové způsoby použití vysoce prašných pevných látek/prášků vápenných substancí

Formát scénáře expozice (1) vztahující se na použití ze strany pracovníků		
<b>1. Název</b>		
<b>Libovolný stručný název</b>	Výroba a průmyslové způsoby použití vysoce prašných pevných látek/prášků vápenných substancí	
<b>Systematický název podle deskriptoru použití</b>	SU3, SU1, SU2a, SU2b, SU4, SU5, SU6a, SU6b, SU7, SU8, SU9, SU10, SU11, SU12, SU13, SU14, SU15, SU16, SU17, SU18, SU19, SU20, SU23, SU24 PC1, PC2, PC3, PC7, PC8, PC9a, PC9b, PC11, PC12, PC13, PC14, PC15, PC16, PC17, PC18, PC19, PC20, PC21, PC23, PC24, PC25, PC26, PC27, PC28, PC29, PC30, PC31, PC32, PC33, PC34, PC35, PC36, PC37, PC38, PC39, PC40 AC1, AC2, AC3, AC4, AC5, AC6, AC7, AC8, AC10, AC11, AC13 (příslušné PROC a ERC jsou uvedeny v části 2)	
<b>Příslušné procesy, úkoly a činnosti</b>	Příslušné procesy, úkoly a činnosti jsou popsány v níže uvedené části 2.	
<b>Metoda posouzení</b>	Posouzení inhalační expozice využívá nástroje pro odhad expozice MEASE.	
<b>2. Provozní podmínky a opatření pro řízení rizik</b>		
<b>PROC/ERC</b>	<b>Definice dle REACH</b>	<b>Zahrnuté pracovní úlohy</b>
<b>PROC 1</b>	Použití v uzavřeném výrobním procesu, expozice nepravděpodobná	Další informace jsou v pokynech ECHA týkajících se požadovaných informací a posouzení chemické bezpečnosti, kapitola R.12: Systém deskriptorů použití (ECHA-2010-G-05-EN).
<b>PROC 2</b>	Použití v uzavřeném nepřetržitém výrobním procesu s příležitostnou kontrolovanou expozicí	
<b>PROC 3</b>	Použití při uzavřeném sériovém výrobním postupu (syntéza nebo formulace).	
<b>PROC 4</b>	Použití při sériovém a jiném procesu (syntéza) s možností expozice.	
<b>PROC 5</b>	Míchání nebo směšování v dávkových výrobních procesech při formulaci přípravků a předmětů (více stadií a/nebo významný kontakt).	
<b>PROC 7</b>	Nástříkové techniky v průmyslových zařízeních	
<b>PROC 8a</b>	Přeprava látky nebo přípravku (napouštění/vypouštění) z/do nádob/velkých kontejnerů v nesespecializovaných zařízeních.	
<b>PROC 8b</b>	Přeprava látky nebo přípravku (napouštění/vypouštění) z/do nádob/velkých kontejnerů ve specializovaných zařízeních	
<b>PROC 9</b>	Přeprava látky nebo přípravku do malých nádob (specializovaná plnicí linka, včetně odvažování)	
<b>PROC 10</b>	Aplikace válečkem nebo štětcem	
<b>PROC 13</b>	Úprava předmětů máčením a poléváním	
<b>PROC 14</b>	Výroba přípravků nebo předmětů tabletováním, kompresí, vytlačováním, peletizací	
<b>PROC 15</b>	Použití jako laboratorního reagentu	

Název produktu

## OXID VÁPENATÝ

Verze: 7.1/CZ

Datum vytvoření: 1. června 2017

Datum revize: 1. února 2019

<b>PROC 16</b>	Použití materiálu jako zdroje paliva, lze očekávat omezenou expozici pocházející z nespáleného výrobku
<b>PROC 17</b>	Lubrikace při působení vysokých energií a při částečně otevřeném procesu
<b>PROC 18</b>	Mazání za vysokoenergetických podmínek
<b>PROC 19</b>	Ruční míšení s úzkým kontaktem a pouze za použití osobních ochranných pracovních prostředků
<b>PROC 22</b>	Potenciálně uzavřené zpracovatelské procesy s minerály/kovy za zvýšené teploty. Průmyslové zařízení
<b>PROC 23</b>	Otevřené zpracování a činnosti související s přemísťováním minerálů/kovů za zvýšené teploty
<b>PROC 24</b>	Zpracování látek vázaných v materiálech a/nebo předmětech za použití velké (mechanické) energie
<b>PROC 25</b>	Jiné práce s kovem při vysokých teplotách
<b>PROC 26</b>	Manipulace s pevnými anorganickými látkami při okolní teplotě
<b>PROC 27a</b>	Výroba kovových prášků (procesy při vysokých teplotách)
<b>PROC 27b</b>	Výroba kovových prášků (vlhké procesy)
<b>ERC 1-7, 12</b>	Výroba, formulace a všechny typy průmyslového použití
<b>ERC 10, 11</b>	Velmi rozšířené použití předmětů a materiálů s dlouhou životností ve vnitřních a venkovních prostorách

### 2.1 Kontrola expozice pracovníků

#### Vlastnosti výrobku

Podle metody MEASE je vlastní emisní potenciál látky jedním z hlavních určujících činitelů expozice. To se odráží v přiřazení tzv. třídy fugacity v nástroji MEASE. Pro činnosti prováděné s pevnými látkami při okolní teplotě se fugacita odvíjí z prašnosti příslušné látky. V případě činností s horkým kovem fugacita vychází z teploty a bere v úvahu teplotu procesu a bod tání příslušné látky. Třetí skupinu tvoří vysoce abrazivní pracovní úlohy, které vycházejí z míry opotřebení, nikoli z vlastního emisního potenciálu látky.

PROC	Použití v přípravě	Obsah v přípravku	Fyzikální forma	Emisní potenciál
<b>PROC 22, 23, 25, 27a</b>	bez omezení		pevná látka/prášek, tavenina	vysoká
<b>Všechny další použitelné postupy PROC</b>	bez omezení		pevná látka/prášek	vysoká

Název produktu

## OXID VÁPENATÝ

Verze: 7.1/CZ

Datum vytvoření: 1. června 2017

Datum revize: 1. února 2019

Použité množství				
Předpokládá se, že skutečná zátěž, s níž se pracuje během jedné směny, neovlivní expozici jako takovou pro tento scénář. Místo toho je kombinace míry činnosti (průmyslová vs. profesionální) a hladiny omezení/automatizace (jak je uvedeno v PROC) hlavním určujícím faktorem vlastního emisního potenciálu procesu.				
Frekvence a trvání použití/expozice				
PROC	Trvání expozice			
PROC 7, 8a, 17, 18, 19, 22	≤ 240 minut			
Všechny další použitelné postupy PROC	480 minut (není omezeno)			
Lidské činitele, které nejsou ovlivněny řízením rizik				
Předpokládá se, že dechový objem za směnu během všech procesních kroků popsaných v příslušných procesech PROC je 10 m <sup>3</sup> za směnu (8 hodin).				
Další dané provozní podmínky ovlivňující expozici pracovníků				
Provozní podmínky jako procesní teplota a procesní tlak nejsou považovány za důležité pro posouzení expozice v pracovním prostředí u prováděných procesů. V procesních krocích s výrazně vysokými teplotami (tj. PROC 22, 23, 25) však posouzení expozice v nástroji MEASE vychází z poměru procesní teploty a bodu tání. Vzhledem k tomu, že se související teploty mohou v rámci oboru měnit, vysoký poměr byl vybrán jako předpoklad pro krajní případ pro odhad expozice. Všechny procesní teploty tedy automaticky spadají do tohoto scénáře expozice pro PROC 22, 23 a PROC 25.				
Technické podmínky a opatření na úrovni zpracování (zdroje) k předcházení uvolnění				
Opatření pro řízení rizik na úrovni procesu (např. omezení nebo oddělení emisního zdroje) se v procesech obvykle nevyžadují.				
Technické podmínky a opatření s cílem omezit rozptýlení ze zdroje vůči pracovníkům				
PROC	Úroveň izolace	Lokalizované kontroly (LC)	Účinnost LC (podle MEASE)	Další informace
PROC 1	Jakákoli potenciálně nutná izolace pracovníků od zdroje emise je uvedena výše v kapitole „Frekvence a trvání expozice“. Snižování délky trvání expozice lze dosáhnout například instalací větraných (přetlakových) operačních středisek nebo vyloučením přítomnosti pracovníka v pracovních prostorách s významnou expozicí.	nevyžaduje se	neuvádí se	-
PROC 2, 3		celková ventilace	17 %	-
PROC 7		zabudované místní odvětrávání	84 %	-
PROC 19		neuvádí se	neuvádí se	-
Všechny další použitelné postupy PROC		místní odvětrávání	78 %	-
Organizační opatření s cílem předcházet/omezit uvolňování, rozptýlení a expozici				
Zabraňte vdechnutí a požití. Pro zajištění bezpečného zacházení s látkou je nutné dodržovat všeobecná hygienická opatření na pracovišti. Tato opatření zahrnují správné osobní návyky a úklid (tj. pravidelné čištění pomocí vhodných čisticích zařízení); na pracovišti se nesmí jíst ani kouřit, musí se používat standardní pracovní oděv a obuv, pokud není níže uvedeno jinak. Na konci pracovní směny se osprchujte a převlečte. Nenoste kontaminovaný oděv doma. Prach neodstraňujte pomocí stlačeného vzduchu.				

Název produktu

## OXID VÁPENATÝ

Verze: 7.1/CZ

Datum vytvoření: 1. června 2017

Datum revize: 1. února 2019

Podmínky a opatření související s hodnocením prostředků osobní ochrany, hygieny a zdraví				
PROC	Specifikace prostředků na ochranu dýchacího ústrojí (PODÚ)	Účinnost PODÚ (přiřazený faktor ochrany, PFO)	Specifikace rukavic	Další osobní ochranné prostředky (OOP)
PROC 1, 2, 3, 23, 25, 27b	nevyžaduje se	neuvádí se	Vzhledem k tomu, že CaO patří do třídy látek dráždivých kůži, ve všech procesních krocích je povinné používat ochranné rukavice.	Je nutné používat prostředky na ochranu očí (např. ochranné brýle nebo hledí), jestliže na základě povahy a typu aplikace nelze vyloučit možnost zasažení očí (tj. uzavřený proces). Kromě toho je třeba používat odpovídající prostředky na ochranu obličeje, ochranný oděv a pracovní obuv.
PROC 4, 5, 7, 8a, 8b, 9, 17, 18,	Maska FFP2	PFO=10		
PROC 10, 13, 14, 15, 16, 22, 24, 26, 27a	Maska FFP1	PFO=4		
PROC 19	Maska FFP3	PFO=20		
<p>Jákýkoli výše specifikovaný PODÚ lze používat pouze jsou-li současně dodrženy tyto zásady: Délka trvání práce (porovnejte s výše popsanou „délkou trvání expozice“) by měla zohledňovat dodatečnou fyziologickou zátěž u pracovníka v souvislosti s dechovou rezistencí a hmotností samotného PODÚ, zvýšeným termickým stresem kvůli zakrytí hlavy. Kromě toho je nutné vzít v úvahu, že schopnost pracovníka používat nástroje a komunikovat je během používání PODÚ snížena.</p> <p>Z uvedených důvodů by pracovník měl být (i) v dobrém zdravotním stavu (zvláště se zřetelem na zdravotní potíže, které mohou ovlivnit používání PODÚ), (ii) mít vhodný tvar obličeje, aby se snížila možnost vzniku netěsností mezi obličejem a maskou (např. kvůli jizvám a ochlupení na obličeji). Uvedené doporučené prostředky, které vycházejí z těsného pokrytí obličeje, nezaručí požadovanou ochranu, pokud se správně a bezpečně nepřizpůsobí tvaru obličeje.</p> <p>Zaměstnavatel a soukromé podnikající osoby mají zákonnou odpovědnost za údržbu a výdej prostředků na ochranu dýchacího ústrojí a musí zajistit jejich správné používání na pracovišti. Měli by specifikovat a prokázat vhodné postupy v rámci programu prostředků na ochranu dýchacího ústrojí včetně školení pracovníků.</p> <p>Přehled PFO různých typů PODÚ (podle BS EN 529:2005) je v rejstříku MEASE.</p>				
<b>2.2 Kontrola expozice životního prostředí</b>				
<b>Použité množství</b>				
Předpokládá se, že denní a roční množství na daném pracovišti (pro bodové zdroje) není hlavním určujícím faktorem pro expozici životního prostředí.				
<b>Frekvence a trvání použití</b>				
Přerušované (< 12krát za rok) nebo kontinuální používání/uvolňování				
<b>Faktory dopadu na životní prostředí, které nejsou ovlivněny řízením rizik</b>				
Průtok přijímající povrchové vody: 18 000 m <sup>3</sup> /den				
<b>Další dané provozní podmínky, které mají vliv na expozici životního prostředí</b>				
Rychlost vypouštění odtékající vody: 2 000 m <sup>3</sup> /den				
<b>Technické podmínky a opatření na místě s cílem omezit vypouštění, emise do ovzduší a uvolňování do půdy</b>				
Cílem opatření pro řízení rizik vztahujících se k životnímu prostředí, je zamezit vypouštění roztoků vápna do komunálních odpadních vod nebo do povrchových vod v případě, že by toto vypouštění mohlo způsobit výrazné změny pH. Během vypouštění do vodních toků je nutná pravidelná kontrola hodnoty pH. Obecně je třeba vypouštění provádět tak, aby změny pH v přijímajících povrchových vodách byly co nejmenší (např. za použití neutralizace). Obecně platí, že většina vodních organismů snáší hodnoty pH v rozmezí 6-9. Tato skutečnost je také zohledněna v popisu standardních testů OECD na vodních organismech. Zdůvodnění tohoto opatření pro řízení rizik lze najít v úvodní části.				
<b>Podmínky a opatření vztahující se k odpadu</b>				
Pevný průmyslový odpad obsahující vápno by se měl opakovaně použít nebo vypustit do průmyslové odpadní vody a dále neutralizovat, je-li to nutné.				

Název produktu

## OXID VÁPENATÝ

Verze: 7.1/CZ

Datum vytvoření: 1. června 2017

Datum revize: 1. února 2019

3. Odhad expozice a odkaz na jeho zdroj				
Expozice v pracovním prostředí				
<p>Pro posouzení inhalační expozice byl použit nástroj pro odhad expozice MEASE. Poměr charakterizace rizika (RCR) jepodíl upřesněného odhadu expozice a příslušné hodnoty DNEL (tj. odvozené hladiny, při níž nedochází k nežádoucímu účinku) a musí být nižší než 1, aby bylo prokázáno bezpečné použití. Pro inhalační expozici RCR vychází z hodnoty DNEL pro <b>CaO</b> ve výši 1 mg/m<sup>3</sup> (jako vdechovatelný prach) a příslušného odhadu inhalační expozice odvozeného pomocí nástroje MEASE (jako inhalovatelný prach). RCR tedy zahrnuje dodatečnou hranici bezpečnosti, protože vdechovatelná frakce je subfrakcí inhalovatelné frakce podle normy EN 481.</p>				
PROC	Metodologie použitá pro posouzení inhalační expozice	Odhad inhalační expozice (RCR)	Metoda použitá pro posouzení dermální expozice	Odhad dermální expozice (RCR)
PROC 1, 2, 3, 4, 5, 7, 8a, 8b, 9, 10, 13, 14, 15, 16, 17, 18, 19, 22, 23, 24, 25, 26, 27a, 27b	MEASE	< 1 mg/m <sup>3</sup> (0,01 – 0,96)	Vzhledem k tomu, že <b>CaO</b> patří do třídy látek dráždivých kůži, dermální expozici je nutné snížit na minimum, je-li to technicky možné. Hodnota DNEL pro dermální účinky ještě není odvozena. Dermální expozice tedy není v tomto scénáři expozice posouzena.	
Emise v životním prostředí				
<p>Posouzení expozice životního prostředí má význam pouze pro vodní prostředí, kde je to použitelné, včetně čistíček odpadních vod, protože emise <b>CaO</b> v různých fázích životního cyklu (výroba a použití) se většinou týkají (odpadní) vody. Posouzení vlivu a rizik na vodní organismy se zabývá pouze účinkem na organismy/ekosystémy způsobeným možnými změnami pH v souvislosti s vypouštěním OH<sup>-</sup> s tím, že se toxicita Ca<sup>2+</sup> považuje za zanedbatelnou ve srovnání s (možným) účinkem pH. Řeší se pouze místní úroveň včetně obecních čistíček odpadních vod (ČOV) nebo čistíček průmyslových odpadních vod, je-li to použitelné, a to jak pro výrobu, tak i pro průmyslové použití, protože se očekává, že jakékoli účinky, které se mohou vyskytnout, se projeví na místní úrovni. Z vysoké rozpustnosti ve vodě a velmi nízké tenze par vyplývá, že <b>CaO</b> se bude vyskytovat převážně ve vodě. Významné emise nebo expozice ve vzduchu se kvůli nízké tenzi par <b>CaO</b> neočekávají. Významné emise nebo expozice v suchozemském prostředí se neočekávají ani pro tento scénář expozice. Posouzení expozice pro vodní prostředí se tedy zaměří pouze na možné změny pH ve vodě odtékající z čistíčky odpadních vod a v povrchových vodách v souvislosti s vypouštěním OH<sup>-</sup> na místní úrovni. Posouzení expozice se provádí na základě posouzení výsledného vlivu pH: pH povrchové vody se nesmí zvýšit nad hodnotu 9.</p>				
Emise v životním prostředí	Při výrobě <b>CaO</b> může docházet k emisi do vody a místnímu zvýšení koncentrace <b>CaO</b> , což může ovlivnit pH ve vodním prostředí. Pokud se neprovede neutralizace pH, vypouštění odtékající vody ze závodu vyrábějícího <b>CaO</b> může ovlivnit pH v přijímající vodě. pH odtékající vody se obvykle měří velmi často a lze ho snadno neutralizovat, jak to často vyžaduje národní legislativa.			
Koncentrace expozice v čistírně odpadních vod (ČOV)	Odpadní voda z výroby <b>CaO</b> je proud odpadní vody obsahující anorganickou látku a není tedy určena pro biologické čištění. Tok odpadní vody ze zařízení vyrábějících <b>CaO</b> není určen pro čištění v biologické čistírně odpadních vod (ČOV), ale lze ho využít pro úpravu pH kyselých odpadních vod, které se čistí v biologických ČOV.			
Koncentrace expozice v mořské vodě	Když se <b>CaO</b> dostane emisí do povrchové vody, jeho sorpce na částice a sedimenty je zanedbatelná. Když se vápenná substance vypustí do povrchové vody, pH se může zvýšit v závislosti na pufrací kapacitě vody. Čím vyšší je pufrací kapacita vody, tím nižší je účinek pH. Pufrací kapacita, která u přírodní vody zabraňuje posunu pH do kyselých nebo zásaditých oblastí, je řízena rovnováhou mezi oxidem uhličitým (CO <sub>2</sub> ), hydrogenuhličitanovým anionem (HCO <sub>3</sub> <sup>-</sup> ) a uhličitanovým anionem (CO <sub>3</sub> <sup>2-</sup> ).			
Koncentrace expozice v sedimentech	V tomto SE není zahrnuta oblast sedimentů, protože se u <b>CaO</b> nepovažuje za důležitou: když se <b>CaO</b> dostane emisí do vodního prostředí, jeho sorpce na částice sedimentu je zanedbatelná.			
Koncentrace expozice v půdě a spodní vodě	Suchozemská část životního prostředí není v tomto scénáři expozice zahrnuta, protože to není považováno za důležité.			
Koncentrace expozice v atmosférické části životního prostředí	V tomto CSA není zahrnutý vzduch coby součást životního prostředí, protože se u <b>CaO</b> nepovažuje za relevantní: při uvolnění do vzduchu ve formě aerosolu dochází k neutralizaci <b>CaO</b> následkem reakce s CO <sub>2</sub> (nebo jinými kyselinami) za vzniku HCO <sub>3</sub> <sup>-</sup> a Ca <sup>2+</sup> . Vzniklé soli (např. hydrogenuhličitan vápenatý) jsou následně vymyty ze vzduchu a atmosférické emise neutralizovaného <b>CaO</b> tedy ve velké míře končí v půdě a vodě.			



Název produktu

## OXID VÁPENATÝ

Verze: 7.1/CZ

Datum vytvoření: 1. června 2017

Datum revize: 1. února 2019

<p><b>Koncentrace expozice důležitá pro potravní řetězec (sekundární otrava)</b></p>	<p>Bioakumulace v organizmech není pro <b>CaO</b> relevantní: posouzení rizik v případě sekundární otravy se tedy nevyžaduje.</p>
<p><b>4. Pokyny následnému uživateli, jak má vyhodnit, zda pracuje v mezích stanovených scénářem expozice</b></p>	
<p><b>Expozice v pracovním prostředí</b></p>	
<p>NU pracuje v mezích stanovených příslušným SE, pokud jsou dodržena výše uvedená navrhovaná opatření pro řízení rizik, nebo pokud následný uživatel může nezávisle prokázat, že jeho provozní podmínky a zavedená opatření pro řízení rizik jsou dostatečné. Je třeba prokázat, že snižují inhalační a dermální expozici na úroveň, která je nižší než příslušná hodnota DNEL (pokud jsou dotyčné procesy a činnosti zahrnuty ve výše uvedených PROC), jak je uvedeno v následujícím textu. Pokud naměřené údaje nejsou k dispozici, NU může použít vhodný nástroj pro vyhodnocení, např. MEASE (<a href="http://www.ebrc.de/mease.html">www.ebrc.de/mease.html</a>) pro odhad související expozice. Prašnost použité látky lze stanovit podle rejstříku MEASE. Například, látky s prašností nižší než 2,5 % podle metody otáčejícího se bubnu (RDM) jsou považovány za „nízkoprašné“, látky s prašností nižší než 10 % (RDM) jsou považovány za „středně prašné“ a látky s prašností <math>\geq 10</math> % jsou „vysoce prašné“.</p> <p>DNEL<sub>při inhalaci</sub>: 1 mg/m<sup>3</sup> (jako vdechovatelný prach)</p> <p><b>Důležitá poznámka:</b> Následný uživatel (NU) si musí uvědomit, že kromě výše uvedeného, dlouhodobého limitu DNEL existuje také limit DNEL pro akutní účinky ve výši 4 mg/m<sup>3</sup>. Je-li bezpečné použití prokázáno na základě porovnání odhadů expozice s dlouhodobým limitem DNEL, je tím současně definován i akutní limit DNEL (podle pokynů R.14 lze hladiny akutní expozice získat vynásobením dlouhodobých odhadů expozice faktorem 2). Při použití nástroje MEASE pro odvození odhadů expozice se ukazuje, že délka trvání expozice by měla být snížena pouze na polovinu směny v rámci opatření pro řízení rizik (což vede ke snížení expozice o 40 %).</p>	
<p><b>Expozice životního prostředí</b></p>	
<p>Pokud pracoviště nesplňuje podmínky stanovené v SE pro bezpečné použití, doporučuje se aplikovat odstupňovaný přístup pro provedení posouzení, které bude specifickéjší s ohledem na příslušné pracoviště. Pro toto posouzení se doporučuje použít stupňovitý přístup.</p> <p><b>Stupeň 1:</b> získat informace o pH odtékající vody a vlivu <b>CaO</b> na výslednou hodnotu pH. Je-li pH vyšší než 9 a je-li převážně způsobeno vápnem, je nutné učinit další opatření, aby se prokázalo bezpečné použití.</p> <p><b>Stupeň 2a:</b> získat informace o pH přijímající vody za vypouštěcím bodem. pH přijímající vody nesmí překročit hodnotu 9. Pokud nejsou k dispozici příslušná měření, pH řeky lze vypočítat následovně:</p>	
$pH_{řeka} = \text{Log} \left[ \frac{Q_{odtékající\ voda} * 10^{pH_{odtékající\ voda}} + Q_{řeka\ na\ horním\ toku} * 10^{pH_{na\ horním\ toku}}}{Q_{řeka\ na\ horním\ toku} + Q_{odtékající\ voda}} \right]$ <p style="text-align: right;">(rovnice 1)</p>	
<p>kde</p> <p>Q odtékající voda je průtok odtékající vody (v m<sup>3</sup>/den)</p> <p>Q řeka na horním toku je průtok řeky na horním toku (v m<sup>3</sup>/den)</p> <p>pH odtékající voda je pH odtékající vody</p> <p>pH řeka na horním toku je pH řeky na horním toku vzhledem k vypouštěcímu bodu</p> <p>Všimněte si prosím, že zpočátku lze použít standardní hodnoty:</p> <ul style="list-style-type: none"> <li>• Průtoky Q řeka na horním toku: použijte 10. rozdělení stávajících hodnot nebo použijte standardní hodnotu 18 000 m<sup>3</sup>/den</li> <li>• Q odtékající voda: použijte standardní hodnotu 2 000 m<sup>3</sup>/den</li> <li>• Pokud možno, pH na horním toku by mělo představovat naměřenou hodnotu. Není-li k dispozici, lze předpokládat neutrální pH (pH=7), pokud to lze zdůvodnit.</li> </ul>	
<p>Na tuto rovnici je třeba nahlížet jako na krajní případ, jsou-li vodní podmínky standardní, nikoli specifické pro daný případ.</p> <p><b>Stupeň 2b:</b> Pomocí rovnice 1 lze zjistit, jaké pH odtékající vody způsobuje přijatelnou hodnotu pH v přijímajícím tělese. V takovém případě se pH řeky nastaví na hodnotu 9 a pH odtékající vody se příslušným způsobem vypočítá (dle potřeby za</p>	



Název produktu

## OXID VÁPENATÝ

Verze: 7.1/CZ

Datum vytvoření: 1.června 2017

Datum revize: 1.února 2019

využití již uvedených standardních hodnot). Vzhledem k tomu, že teplota má vliv na rozpustnost vápna, je možné, že případ od případu bude nutné upravit pH odtékající vody. Po stanovení maximální přípustné hodnoty pH v odtékající vodě se předpokládá, že všechny koncentrace OH<sup>-</sup> jsou závislé na vypouštění vápna a že se neuvažuje pufrční kapacita (to je nereálný, krajní případ, který lze upravit, jsou-li k dispozici potřebné informace). Maximální zátěž vápnem, které se ročně vypouští, aniž by došlo k negativnímu ovlivnění pH přijímající vody, se vypočítá za předpokladu chemické rovnováhy. Koncentrace OH<sup>-</sup> vyjádřená v molech/litr se vynásobí průměrným průtokem odtékající vody a poté se vydělí molární hmotností **CaO**.

**Stupeň 3:** Změřte pH přijímající vody za vypouštěcím bodem. Je-li pH nižší než 9, bezpečné použití je přiměřeně prokázáno a SE zde končí. Zjistí-li se, že pH je vyšší než 9, je nutné zavést opatření pro řízení rizik: odtékající voda se musí zneutralizovat, což zajistí bezpečné použití vápna během výroby nebo fáze použití.

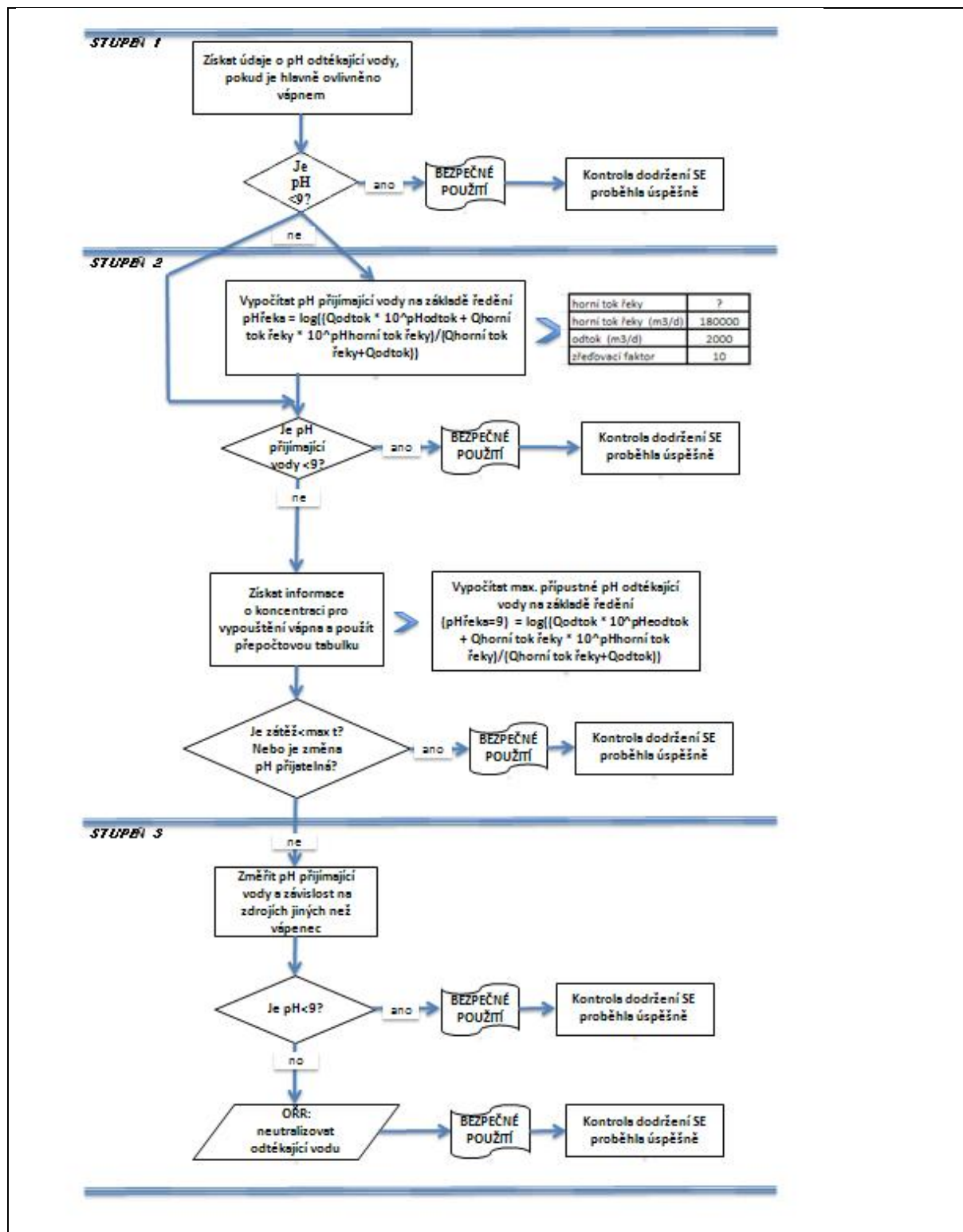
Název produktu

## OXID VÁPENATÝ

Verze: 7.1/CZ

Datum vytvoření: 1.června 2017

Datum revize: 1.února 2019



Název produktu

## OXID VÁPENATÝ

Verze: 7.1/CZ

Datum vytvoření: 1. června 2017

Datum revize: 1. února 2019

### Číslo ES 9.5: Výroba a průmyslové způsoby použití velkých předmětů obsahujících vápenné substance

Formát scénáře expozice (1) vztahující se na použití ze strany pracovníků		
1. Název		
<b>Libovolný stručný název</b>	Výroba a průmyslové způsoby použití velkých předmětů s obsahem vápenných substancí	
<b>Systematický název podle deskriptoru použití</b>	SU3, SU1, SU2a, SU2b, SU4, SU5, SU6a, SU6b, SU7, SU8, SU9, SU10, SU11, SU12, SU13, SU14, SU15, SU16, SU17, SU18, SU19, SU20, SU23, SU24 PC1, PC2, PC3, PC7, PC8, PC9a, PC9b, PC11, PC12, PC13, PC14, PC15, PC16, PC17, PC18, PC19, PC20, PC21, PC23, PC24, PC25, PC26, PC27, PC28, PC29, PC30, PC31, PC32, PC33, PC34, PC35, PC36, PC37, PC38, PC39, PC40 AC1, AC2, AC3, AC4, AC5, AC6, AC7, AC8, AC10, AC11, AC13 (příslušné PROC a ERC jsou uvedeny v části 2)	
<b>Příslušné procesy, úkoly a činnosti</b>	Příslušné procesy, úkoly a činnosti jsou popsány v níže uvedené části 2.	
<b>Metoda posouzení</b>	Posouzení inhalační expozice využívá nástroje pro odhad expozice MEASE.	
2. Provozní podmínky a opatření pro řízení rizik		
PROC/ERC	Definice dle REACH	Zahrnuté pracovní úlohy
PROC 6	Kalandrovací procesy	Další informace jsou v pokynech ECHA týkajících se požadovaných informací a posouzení chemické bezpečnosti, kapitola R.12: Systém deskriptorů použití (ECHA-2010-G-05-EN).
PROC 14	Výroba přípravků nebo předmětů tabletováním, kompresí, vytlačováním, peletizací	
PROC 21	Nízkoenergetické zpracování látek vázaných v materiálech a/nebo předmětech.	
PROC 22	Potenciálně uzavřené zpracovatelské procesy s minerály/kovy za zvýšené teploty. Průmyslové zařízení	
PROC 23	Otevřené zpracování a činnosti související s přemísťováním minerálů/kovů za zvýšené teploty	
PROC 24	Zpracování látek vázaných v materiálech a/nebo předmětech za použití velké (mechanické) energie	
PROC 25	Jiné práce s kovem při vysokých teplotách	
ERC 1-7, 12	Výroba, formulace a všechny typy průmyslového použití	
ERC 10, 11	Velmi rozšířené použití předmětů a materiálů s dlouhou životností ve vnitřních a venkovních prostorech	

Název produktu

## OXID VÁPENATÝ

Verze: 7.1/CZ

Datum vytvoření: 1. června 2017

Datum revize: 1. února 2019

<b>2.1 Kontrola expozice pracovníků</b>				
<b>Vlastnosti výrobku</b>				
Podle metody MEASE je vlastní emisní potenciál látky jedním z hlavních určujících činitelů expozice. To se odráží v přiřazení tzv. třídy fugacity v nástroji MEASE. Pro činnosti prováděné s pevnými látkami při okolní teplotě se fugacita odvíjí z prašnosti příslušné látky. V případě činností s horkým kovem fugacita vychází z teploty a bere v úvahu teplotu procesu a bod tání příslušné látky. Třetí skupinu tvoří vysoce abrazivní pracovní úlohy, které vycházejí z míry opotřebení, nikoli z vlastního emisního potenciálu látky.				
PROC	Použití v přípravě	Obsah v přípravku	Fyzikální forma	Emisní potenciál
PROC 22, 23,25	bez omezení		velké předměty, tavenina	vysoká
PROC 24	bez omezení		velké předměty	vysoká
Všechny další použitelné postupy PROC	bez omezení		velké předměty	velmi nízký
<b>Použité množství</b>				
Předpokládá se, že skutečná zátěž, s níž se pracuje během jedné směny, neovlivní expozici jako takovou pro tento scénář. Místo toho je kombinace míry činnosti (průmyslová vs. profesionální) a hladiny omezení/automatizace (jak je uvedeno v PROC) hlavním určujícím faktorem vlastního emisního potenciálu procesu.				
<b>Frekvence a trvání použití/expozice</b>				
PROC	Trvání expozice			
PROC 22	≤ 240 minut			
Všechny další použitelné postupy PROC	480 minut (není omezeno)			
<b>Lidské činitele, které nejsou ovlivněny řízením rizik</b>				
Předpokládá se, že dechový objem za směnu během všech procesních kroků popsaných v příslušných procesech PROC je 10 m <sup>3</sup> za směnu (8 hodin).				
<b>Další dané provozní podmínky ovlivňující expozici pracovníků</b>				
Provozní podmínky jako procesní teplota a procesní tlak nejsou považovány za důležité pro posouzení expozice v pracovním prostředí u prováděných procesů. V procesních krocích s výrazně vysokými teplotami (tj. PROC 22, 23, 25) však posouzení expozice v nástroji MEASE vychází z poměru procesní teploty a bodu tání. Vzhledem k tomu, že se související teploty mohou v rámci oboru měnit, vysoký poměr byl vybrán jako předpoklad pro krajní případ pro odhad expozice. Všechny procesní teploty tedy automaticky spadají do tohoto scénáře expozice pro PROC 22, 23 a PROC 25.				
<b>Technické podmínky a opatření na úrovni zpracování (zdroje) k předcházení uvolnění</b>				
Opatření pro řízení rizik na úrovni procesu (např. omezení nebo oddělení emisního zdroje) se v procesech obvykle nevyžadují.				

Název produktu

## OXID VÁPENATÝ

Verze: 7.1/CZ

Datum vytvoření: 1. června 2017

Datum revize: 1. února 2019

Technické podmínky a opatření s cílem omezit rozptýlení ze zdroje vůči pracovníkům				
PROC	Úroveň izolace	Lokalizované kontroly (LC)	Účinnost LC (podle MEASE)	Další informace
PROC 6, 14, 21	Jakákoli potenciálně nutná izolace pracovníků od zdroje emise je uvedena výše v kapitole „Frekvence a trvání expozice“. Snížení délky trvání expozice lze dosáhnout například instalací větraných (přetlakových) operačních středisek nebo vyloučením přítomnosti pracovníka v pracovních prostorách s významnou expozicí.	nevyžaduje se	neuvádí se	-
PROC 22, 23, 24, 25		místní odvětrávání	78 %	-
Organizační opatření s cílem předcházet/omezit uvolňování, rozptýlení a expozici				
Zabraňte vdechnutí a požití. Pro zajištění bezpečného zacházení s látkou je nutné dodržovat všeobecná hygienická opatření na pracovišti. Tato opatření zahrnují správné osobní návyky a úklid (tj. pravidelné čištění pomocí vhodných čisticích zařízení); na pracovišti se nesmí jíst ani kouřit, musí se používat standardní pracovní oděv a obuv, pokud není níže uvedeno jinak. Na konci pracovní směny se osprchujte a převlečte. Nenoste kontaminovaný oděv doma. Prach neodstraňujte pomocí stlačeného vzduchu.				
Podmínky a opatření související s hodnocením prostředků osobní ochrany, hygieny a zdraví				
PROC	Specifikace prostředků na ochranu dýchacího ústrojí (PODÚ)	Účinnost PODÚ (přiřazený faktor ochrany, PFO)	Specifikace rukavic	Další osobní ochranné prostředky (OOP)
PROC 22	Maska FFP1	PFO=4	Vzhledem k tomu, že CaO patří do třídy látek dráždivých kůži, ve všech procesních krocích je povinné používat ochranné rukavice.	Je nutné používat prostředky na ochranu očí (např. ochranné brýle nebo hledí), jestliže na základě povahy a typu aplikace nelze vyloučit možnost zasažení očí (tj. uzavřený proces). Kromě toho je třeba používat odpovídající prostředky na ochranu obličeje, ochranný oděv a pracovní obuv.
Všechny další použitelné postupy PROC	nevyžaduje se	neuvádí se		
<p>Jakýkoli výše specifikovaný PODÚ lze používat pouze jsou-li současně dodrženy tyto zásady: Délka trvání práce (porovnejte s výše popsanou „délkou trvání expozice“) by měla zohledňovat dodatečnou fyziologickou zátěž u pracovníka v souvislosti s dechovou rezistencí a hmotností samotného PODÚ, zvýšeným termickým stresem kvůli zakrytí hlavy. Kromě toho je nutné vzít v úvahu, že schopnost pracovníka používat nástroje a komunikovat je během používání PODÚ snížena.</p> <p>Z uvedených důvodů by pracovník měl být (i) v dobrém zdravotním stavu (zvláště se zřetelem na zdravotní potíže, které mohou ovlivnit používání PODÚ), (ii) mít vhodný tvar obličeje, aby se snížila možnost vzniku netěsností mezi obličejem a maskou (např. kvůli jizvám a ochlupení na obličeji). Uvedené doporučené prostředky, které vycházejí z těsného pokrytí obličeje, nezaručí požadovanou ochranu, pokud se správně a bezpečně nepřizpůsobí tvaru obličeje.</p> <p>Zaměstnavatel a soukromě podnikající osoby mají zákonnou odpovědnost za údržbu a výdej prostředků na ochranu dýchacího ústrojí a musí zajistit jejich správné používání na pracovišti. Měli by specifikovat a prokázat vhodné postupy v rámci programu prostředků na ochranu dýchacího ústrojí včetně školení pracovníků.</p> <p>Přehled PFO různých typů PODÚ (podle BS EN 529:2005) je v rejstříku MEASE.</p>				
2.2 Kontrola expozice životního prostředí				
Použité množství				
Předpokládá se, že denní a roční množství na daném pracovišti (pro bodové zdroje) není hlavním určujícím faktorem pro expozici životního prostředí.				

Název produktu

## OXID VÁPENATÝ

Verze: 7.1/CZ

Datum vytvoření: 1. června 2017

Datum revize: 1. února 2019

Frekvence a trvání použití				
Přerušované (< 12krát za rok) nebo kontinuální používání/uvolňování				
Faktory dopadu na životní prostředí, které nejsou ovlivněny řízením rizik				
Průtok přijímající povrchové vody: 18 000 m <sup>3</sup> /den				
Další dané provozní podmínky, které mají vliv na expozici životního prostředí				
Rychlost vypouštění odtékající vody: 2 000 m <sup>3</sup> /den				
Technické podmínky a opatření na místě s cílem omezit vypouštění, emise do ovzduší a uvolňování do půdy				
Cílem opatření pro řízení rizik vztahujících se k životnímu prostředí, je zamezit vypouštění roztoků vápna do komunálních odpadních vod nebo do povrchových vod v případě, že by toto vypouštění mohlo způsobit výrazné změny pH. Během vypouštění do vodních toků je nutná pravidelná kontrola hodnoty pH. Obecně je třeba vypouštění provádět tak, aby změny pH v přijímajících povrchových vodách byly co nejmenší (např. za použití neutralizace). Obecně platí, že většina vodních organismů snáší hodnoty pH v rozmezí 6-9. Tato skutečnost je také zohledněna v popisu standardních testů OECD na vodních organismech. Zdůvodnění tohoto opatření pro řízení rizik lze najít v úvodní části.				
Podmínky a opatření vztahující se k odpadu				
Pevný průmyslový odpad obsahující vápno by se měl opakovaně použít nebo vypustit do průmyslové odpadní vody a dále neutralizovat, je-li to nutné.				
3. Odhad expozice a odkaz na jeho zdroj				
Expozice v pracovním prostředí				
Pro posouzení inhalační expozice byl použit nástroj pro odhad expozice MEASE. Poměr charakterizace rizika (RCR) jepodíl upřesněného odhadu expozice a příslušné hodnoty DNEL (tj. odvozené hladiny, při níž nedochází k nežádoucímu účinku) a musí být nižší než 1, aby bylo prokázáno bezpečné použití. Pro inhalační expozici RCR vychází z hodnoty DNEL pro CaO ve výši 1 mg/m <sup>3</sup> (jako vdechovatelný prach) a příslušného odhadu inhalační expozice odvozeného pomocí nástroje MEASE (jako inhalovatelný prach). RCR tedy zahrnuje dodatečnou hranici bezpečnosti, protože vdechovatelná frakce je subfrakcí inhalovatelné frakce podle normy EN 481.				
PROC	Metodologie použitá pro posouzení inhalační expozice	Odhad inhalační expozice (RCR)	Metoda použitá pro posouzení dermální expozice	Odhad dermální expozice (RCR)
PROC 6, 14, 21, 22, 23, 24, 25	MEASE	< 1 mg/m <sup>3</sup> (0,01 – 0,44)	Vzhledem k tomu, že CaO patří do třídy látek dráždivých kůži, dermální expozici je nutné snížit na minimum, je-li to technicky možné. Hodnota DNEL pro dermální účinky ještě není odvozena. Dermální expozice tedy není v tomto scénáři expozice posouzena.	
Emise v životním prostředí				
Posouzení expozice životního prostředí má význam pouze pro vodní prostředí, kde je to použitelné, včetně čističek odpadních vod, protože emise CaO v různých fázích životního cyklu (výroba a použití) se většinou týkají (odpadní) vody. Posouzení vlivu a rizik na vodní organismy se zabývá pouze účinkem na organismy/ekosystémy způsobeným možnými změnami pH v souvislosti s vypouštěním OH- s tím, že se toxicita Ca <sup>2+</sup> považuje za zanedbatelnou ve srovnání s (možným) účinkem pH. Řeší se pouze místní úroveň včetně obecních čističek odpadních vod (ČOV) nebo čističek průmyslových odpadních vod, je-li to použitelné, a to jak pro výrobu, tak i pro průmyslové použití, protože se očekává, že jakékoli účinky, které se mohou vyskytnout, se projeví na místní úrovni. Z vysoké rozpustnosti ve vodě a velmi nízké tenze par vyplývá, že CaO se bude vyskytovat převážně ve vodě. Významné emise nebo expozice ve vzduchu se kvůli nízké tenzi par CaO neočekávají. Významné emise nebo expozice v suchozemském prostředí se neočekávají ani pro tento scénář expozice. Posouzení expozice pro vodní prostředí se tedy zaměří pouze na možné změny pH ve vodě odtékající z čističky odpadních vod a v povrchových vodách v souvislosti s vypouštěním OH- na místní úrovni. Posouzení expozice se provádí na základě posouzení výsledného vlivu pH: pH povrchové vody se nesmí zvýšit nad hodnotu 9.				
Emise v životním prostředí	Při výrobě CaO může docházet k emisi do vody a místnímu zvýšení koncentrace CaO, což může ovlivnit pH ve vodním prostředí. Pokud se neprovede neutralizace pH, vypouštění odtékající vody ze závodu vyrábějícího CaO může ovlivnit pH v přijímající vodě. pH odtékající vody se obvykle měří velmi často a lze ho snadno neutralizovat, jak to často vyžaduje národní legislativa.			

Název produktu

## OXID VÁPENATÝ

Verze: 7.1/CZ

Datum vytvoření: 1.června 2017

Datum revize: 1.února 2019

<b>Koncentrace expozice v čistírně odpadních vod (ČOV)</b>	Odpadní voda z výroby <b>CaO</b> je proud odpadní vody obsahující anorganickou látku a není tedy určena pro biologické čištění. Tok odpadní vody ze zařízení vyrábějících <b>CaO</b> není určen pro čištění v biologické čistírně odpadních vod (ČOV), ale lze ho využít pro úpravu pH kyselých odpadních vod, které se čistí v biologických ČOV.
<b>Koncentrace expozice v mořské vodě</b>	Když se <b>CaO</b> dostane emisí do povrchové vody, jeho sorpce na částice a sedimenty je zanedbatelná. Když se vápenná substance vypustí do povrchové vody, pH se může zvýšit v závislosti na pufrční kapacitě vody. Čím vyšší je pufrční kapacita vody, tím nižší je účinek pH. Pufrční kapacita, která u přírodní vody zabraňuje posunu pH do kyselé nebo zásadité oblasti, je řízena rovnováhou mezi oxidem uhličitým (CO <sub>2</sub> ), hydrogenuhličitanovým anionem (HCO <sub>3</sub> <sup>-</sup> ) a uhličitanovým anionem (CO <sub>3</sub> <sup>2-</sup> ).
<b>Koncentrace expozice v sedimentech</b>	V tomto SE není zahrnuta oblast sedimentů, protože se u <b>CaO</b> nepovažuje za důležitou: když se <b>CaO</b> dostane emisí do vodního prostředí, jeho sorpce na částice sedimentu je zanedbatelná.
<b>Koncentrace expozice v půdě a spodní vodě</b>	Suchozemská část životního prostředí není v tomto scénáři expozice zahrnuta, protože to není považováno za důležité.
<b>Koncentrace expozice v atmosférické části životního prostředí</b>	V tomto CSA není zahrnutý vzduch coby součást životního prostředí, protože se u <b>CaO</b> nepovažuje za relevantní: při uvolnění do vzduchu ve formě aerosolu dochází k neutralizaci <b>CaO</b> následkem reakce s CO <sub>2</sub> (nebo jinými kyselinami) za vzniku HCO <sub>3</sub> <sup>-</sup> a Ca <sup>2+</sup> . Vzniklé soli (např. hydrogenuhličitan vápenatý) jsou následně vymyty ze vzduchu a atmosférické emise neutralizovaného <b>CaO</b> tedy ve velké míře končí v půdě a vodě.
<b>Koncentrace expozice důležitá pro potravní řetězec (sekundární otrava)</b>	Bioakumulace v organismech není pro <b>CaO</b> relevantní: posouzení rizik v případě sekundární otravy se tedy nevyžaduje.
<b>4. Pokyny následnému uživateli, jak má vyhodnit, zda pracuje v mezích stanovených scénářem expozice</b>	
<b>Expozice v pracovním prostředí</b>	
<p>NU pracuje v mezích stanovených příslušným SE, pokud jsou dodržena výše uvedená navrhovaná opatření pro řízení rizik, nebo pokud následný uživatel může nezávisle prokázat, že jeho provozní podmínky a zavedená opatření pro řízení rizik jsou dostatečné. Je třeba prokázat, že snižují inhalační a dermální expozici na úroveň, která je nižší než příslušná hodnota DNEL (pokud jsou dotyčné procesy a činnosti zahrnuty ve výše uvedených PROC), jak je uvedeno v následujícím textu. Pokud naměřené údaje nejsou k dispozici, NU může použít vhodný nástroj pro vyhodnocení, např. MEASE (<a href="http://www.ebrc.de/mease.html">www.ebrc.de/mease.html</a>) pro odhad související expozice. Prašnost použité látky lze stanovit podle rejstříku MEASE. Například, látky s prašností nižší než 2,5 % podle metody otáčejícího se bubnu (RDM) jsou považovány za „nízkoprašné“, látky s prašností nižší než 10 % (RDM) jsou považovány za „středně prašné“ a látky s prašností ≥10 % jsou „vysoce prašné“.</p> <p>DNEL<sub>při inhalaci</sub>: 1 mg/m<sup>3</sup> (jako vdechovatelný prach)</p> <p><b>Důležitá poznámka:</b> Následný uživatel (NU) si musí uvědomit, že kromě výše uvedeného, dlouhodobého limitu DNEL existuje také limit DNEL pro akutní účinky ve výši 4 mg/m<sup>3</sup>. Je-li bezpečné použití prokázáno na základě porovnání odhadů expozice s dlouhodobým limitem DNEL, je tím současně definován i akutní limit DNEL (podle pokynů R.14 lze hladiny akutní expozice získat vynásobením dlouhodobých odhadů expozice faktorem 2). Při použití nástroje MEASE pro odvození odhadů expozice se ukazuje, že délka trvání expozice by měla být snížena pouze na polovinu směny v rámci opatření pro řízení rizik (což vede ke snížení expozice o 40 %).</p>	
<b>Expozice životního prostředí</b>	
<p>Pokud pracoviště nespĺňuje podmínky stanovené v SE pro bezpečné použití, doporučuje se aplikovat odstupňovaný přístup pro provedení posouzení, které bude specifitější s ohledem na příslušné pracoviště. Pro toto posouzení se doporučuje použít stupňovitý přístup.</p> <p><b>Stupeň 1:</b> získat informace o pH odtékající vody a vlivu <b>CaO</b> na výslednou hodnotu pH. Je-li pH vyšší než 9 a je-li převážně způsobeno vápnem, je nutné učinit další opatření, aby se prokázalo bezpečné použití.</p> <p><b>Stupeň 2a:</b> získat informace o pH přijímající vody za vypouštěcím bodem. pH přijímající vody nesmí překročit hodnotu 9. Pokud nejsou k dispozici příslušná měření, pH řeky lze vypočítat následovně:</p>	



Název produktu

## OXID VÁPENATÝ

Verze: 7.1/CZ

Datum vytvoření: 1. června 2017

Datum revize: 1. února 2019

$$pH_{\text{řeka}} = \text{Log} \left[ \frac{Q_{\text{odtékající voda}} * 10^{pH_{\text{odtékající voda}}} + Q_{\text{řeka na horním toku}} * 10^{pH_{\text{na horním toku}}}}{Q_{\text{řeka na horním toku}} + Q_{\text{odtékající voda}}} \right]$$

(rovnice 1)

kde

Q odtékající voda je průtok odtékající vody (v m<sup>3</sup>/den)

Q řeka na horním toku je průtok řeky na horním toku (v m<sup>3</sup>/den)

pH odtékající voda je pH odtékající vody

pH řeka na horním toku je pH řeky na horním toku vzhledem k vypouštěcímu bodu

Všimněte si prosím, že zpočátku lze použít standardní hodnoty:

- Průtoky Q řeka na horním toku: použijte 10. rozdělení stávajících hodnot nebo použijte standardní hodnotu 18 000 m<sup>3</sup>/den
- Q odtékající voda: použijte standardní hodnotu 2 000 m<sup>3</sup>/den
- Pokud možno, pH na horním toku by mělo představovat naměřenou hodnotu. Není-li k dispozici, lze předpokládat neutrální pH (pH=7), pokud to lze zdůvodnit.

Na tuto rovnici je třeba nahlížet jako na krajní případ, jsou-li vodní podmínky standardní, nikoli specifické pro daný případ.

**Stupeň 2b:** Pomocí rovnice 1 lze zjistit, jaké pH odtékající vody způsobuje přijatelnou hodnotu pH v přijímajícím tělese. V takovém případě se pH řeky nastaví na hodnotu 9 a pH odtékající vody se příslušným způsobem vypočítá (dle potřeby za využití již uvedených standardních hodnot). Vzhledem k tomu, že teplota má vliv na rozpustnost vápna, je možné, že případ od případu bude nutné upravit pH odtékající vody. Po stanovení maximální přípustné hodnoty pH v odtékající vodě se předpokládá, že všechny koncentrace OH<sup>-</sup> jsou závislé na vypouštění vápna a že se neuvažuje pufrací kapacita (to je nereálný, krajní případ, který lze upravit, jsou-li k dispozici potřebné informace). Maximální zátěž vápnem, které se ročně vypouští, aniž by došlo k negativnímu ovlivnění pH přijímající vody, se vypočítá za předpokladu chemické rovnováhy. Koncentrace OH<sup>-</sup> vyjádřená v molech/litr se vynásobí průměrným průtokem odtékající vody a poté se vydělí molární hmotností **CaO**.

**Stupeň 3:** Změňte pH přijímající vody za vypouštěcím bodem. Je-li pH nižší než 9, bezpečné použití je přiměřeně prokázáno a SE zde končí. Zjistí-li se, že pH je vyšší než 9, je nutné zavést opatření pro řízení rizik: odtékající voda se musí zneutralizovat, což zajistí bezpečné použití vápna během výroby nebo fáze použití.



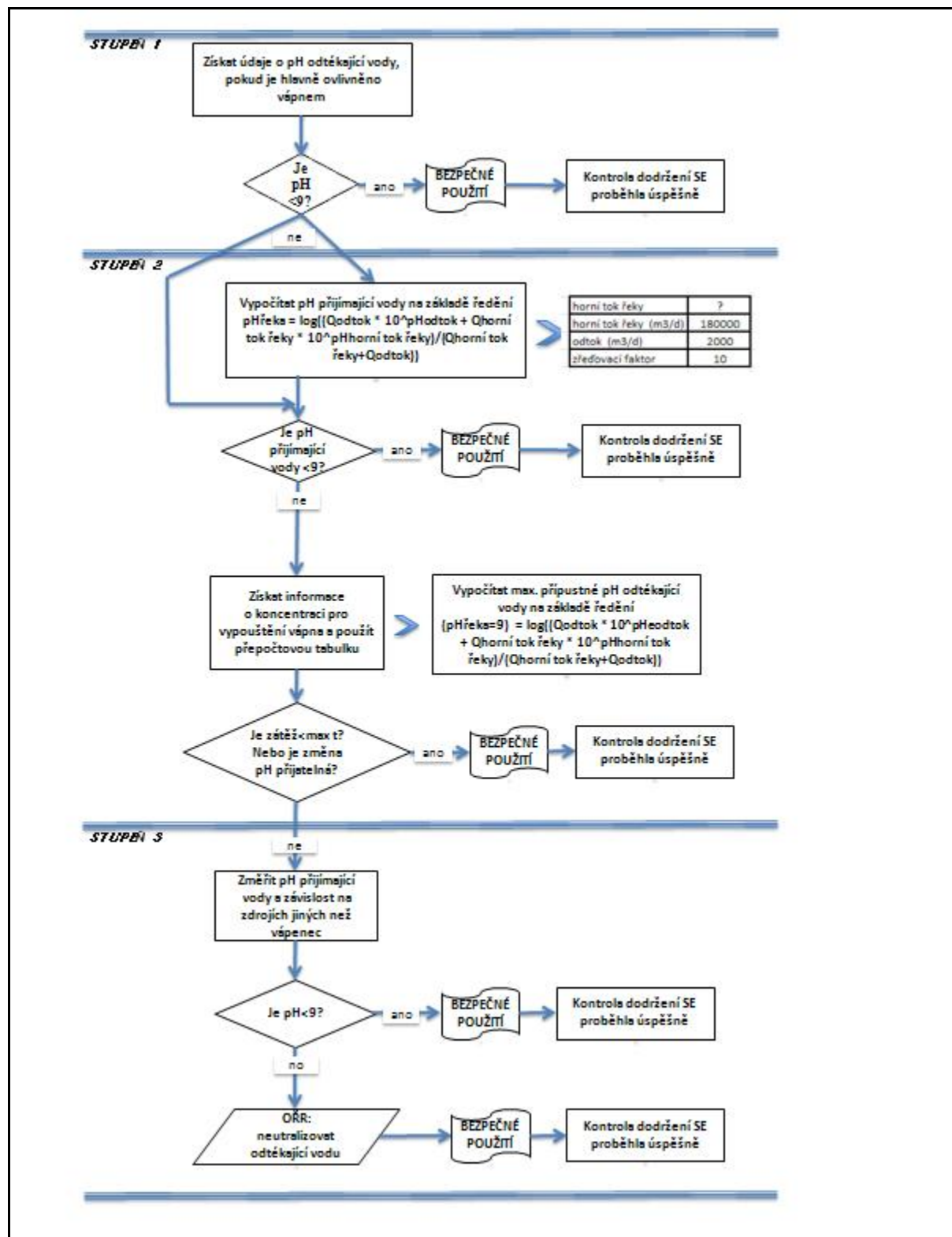
Název produktu

## OXID VÁPENATÝ

Verze: 7.1/CZ

Datum vytvoření: 1.června 2017

Datum revize: 1.února 2019



Název produktu

## OXID VÁPENATÝ

Verze: 7.1/CZ

Datum vytvoření: 1. června 2017

Datum revize: 1. února 2019

### Číslo ES 9.6: Profesionální způsoby použití vodných roztoků vápenných substancí

Formát scénáře expozice (1) vztahující se na použití ze strany pracovníků		
1. Název		
Libovolný stručný název	Profesionální způsoby použití vodných roztoků vápenných substancí	
Systematický název podle deskriptoru použití	SU22, SU1, SU5, SU6a, SU6b, SU7, SU10, SU11, SU12, SU13, SU16, SU17, SU18, SU19, SU20, SU23, SU24 PC1, PC2, PC3, PC7, PC8, PC9a, PC9b, PC11, PC12, PC13, PC14, PC15, PC16, PC17, PC18, PC19, PC20, PC21, PC23, PC24, PC25, PC26, PC27, PC28, PC29, PC30, PC31, PC32, PC33, PC34, PC35, PC36, PC37, PC39, PC40 AC1, AC2, AC3, AC4, AC5, AC6, AC7, AC8, AC10, AC11, AC13 (příslušné PROC a ERC jsou uvedeny v části 2)	
Příslušné procesy, úkoly a činnosti	Příslušné procesy, úkoly a činnosti jsou popsány v níže uvedené části 2.	
Metoda posouzení	Posouzení inhalační expozice je založeno na nástroji pro odhad expozice MEASE. Posouzení vlivu na životní prostředí je založeno na nástroji FOCUS-Exposit.	
2. Provozní podmínky a opatření pro řízení rizik		
PROC/ERC	Definice dle REACH	Zahrnuté pracovní úlohy
PROC 2	Použití v uzavřeném nepřetržitým výrobním procesu s příležitostnou kontrolovanou expozicí	Další informace jsou v pokynech ECHA týkajících se požadovaných informací a posouzení chemické bezpečnosti, kapitola R.12: Systém deskriptorů použití (ECHA-2010-G-05-EN).
PROC 3	Použití při uzavřeném sériovém výrobním postupu (syntéza nebo formulace).	
PROC 4	Použití při sériovém a jiném procesu (syntéza) s možností expozice.	
PROC 5	Míchání nebo směšování v dávkových výrobních procesech při formulaci přípravků a předmětů (více stadií a/nebo významný kontakt).	
PROC 8a	Přeprava látky nebo přípravku (napouštění/vypouštění) z/do nádob/velkých kontejnerů v nesespecializovaných zařízeních.	
PROC 8b	Přeprava látky nebo přípravku (napouštění/vypouštění) z/do nádob/velkých kontejnerů ve specializovaných zařízeních	
PROC 9	Přeprava látky nebo přípravku do malých nádob (specializovaná plnicí linka, včetně odvažování)	
PROC 10	Aplikace válečkem nebo štětcem	
PROC 11	Neprůmyslové nástřikové techniky	
PROC 12	Použití pěnicích činidel při výrobě pěny	
PROC 13	Úprava předmětů máčením a poléváním	
PROC 15	Použití jako laboratorního reagentu	

Název produktu

## OXID VÁPENATÝ

Verze: 7.1/CZ

Datum vytvoření: 1.června 2017

Datum revize: 1.února 2019

<b>PROC 16</b>	Použití materiálu jako zdroje paliva, lze očekávat omezenou expozici pocházející z nespáleného výrobku			
<b>PROC 17</b>	Lubrikace při působení vysokých energií a při částečně otevřeném procesu			
<b>PROC 18</b>	Mazání za vysokoenergetických podmínek			
<b>PROC 19</b>	Ruční míšení s úzkým kontaktem a pouze za použití osobních ochranných pracovních prostředků			
<b>ERC2, ERC8a, ERC8b, ERC8c, ERC8d, ERC8e, ERC8f</b>	Velmi rozšířené používání reaktivních látek nebo výrobních pomocných látek v otevřených systémech ve vnitřních a venkovních prostorech		CaO se používá v řadě různých způsobů velmi rozšířeného použití: zemědělství, lesnictví, chov ryb a krevet, ošetření půdy a ochrana životního prostředí.	
<b>2.1 Kontrola expozice pracovníků</b>				
<b>Vlastnosti výrobku</b>				
Podle metody MEASE je vlastní emisní potenciál látky jedním z hlavních určujících činitelů expozice. To se odráží v přiřazení tzv. třídy fugacity v nástroji MEASE. Pro činnosti prováděné s pevnými látkami při okolní teplotě se fugacita odvíjí z prašnosti příslušné látky. V případě činností s horkým kovem fugacita vychází z teploty a bere v úvahu teplotu procesu a bod tání příslušné látky. Třetí skupinu tvoří vysoce abrazivní pracovní úlohy, které vycházejí z míry opotřebení, nikoli z vlastního emisního potenciálu látky. Předpokládá se, že nástřik vodných roztoků (PROC7 a 11) se podílí na střední emisi.				
<b>PROC</b>	<b>Použití v přípravě</b>	<b>Obsah v přípravku</b>	<b>Fyzikální forma</b>	<b>Emisní potenciál</b>
<b>Všechny použitelné postupy PROC</b>	bez omezení		vodný roztok	velmi nízký
<b>Použité množství</b>				
Předpokládá se, že skutečná zátěž, s níž se pracuje během jedné směny, neovlivní expozici jako takovou pro tento scénář. Místo toho je kombinace míry činnosti (průmyslová vs. profesionální) a hladiny omezení/automatizace (jak je uvedeno v PROC) hlavním určujícím faktorem vlastního emisního potenciálu procesu.				
<b>Frekvence a trvání použití/expozice</b>				
<b>PROC</b>	<b>Trvání expozice</b>			
<b>PROC 11</b>	≤ 240 minut			
<b>Všechny další použitelné postupy PROC</b>	480 minut (není omezeno)			
<b>Lidské činitele, které nejsou ovlivněny řízením rizik</b>				
Předpokládá se, že dechový objem za směnu během všech procesních kroků popsaných v příslušných procesech PROC je 10 m <sup>3</sup> za směnu (8 hodin).				
<b>Další dané provozní podmínky ovlivňující expozici pracovníků</b>				
Vzhledem k tomu, že se vodné roztoky nepoužívají ve vysokoteplotních metalurgických procesech, má se za to, že provozní podmínky (např. procesní teplota a procesní tlak) nejsou relevantní pro posouzení expozice v pracovním prostředí u prováděných procesů.				
<b>Technické podmínky a opatření na úrovni zpracování (zdroje) k předcházení uvolnění</b>				
Opatření pro řízení rizik na úrovni procesu (např. omezení nebo oddělení emisního zdroje) se v procesech obvykle nevyžadují.				

Název produktu

## OXID VÁPENATÝ

Verze: 7.1/CZ

Datum vytvoření: 1.června 2017

Datum revize: 1.února 2019

Technické podmínky a opatření s cílem omezit rozptýlení ze zdroje vůči pracovníkům				
PROC	Úroveň izolace	Lokalizované kontroly (LC)	Účinnost LC (podle MEASE)	Další informace
PROC 19	Izolace pracovníků od zdroje emisí není při prováděných procesech obvykle nutná.	neuvádí se	neuvádí se	-
Všechny další použitelné postupy PROC		nevyžaduje se	neuvádí se	-
Organizační opatření s cílem předcházet/omezit uvolňování, rozptýlení a expozici				
<p>Zabraňte vdechnutí a požití. Pro zajištění bezpečného zacházení s látkou je nutné dodržovat všeobecná hygienická opatření na pracovišti. Tato opatření zahrnují správné osobní návyky a úklid (tj. pravidelné čištění pomocí vhodných čisticích zařízení); na pracovišti se nesmí jíst ani kouřit, musí se používat standardní pracovní oděv a obuv, pokud není níže uvedeno jinak. Na konci pracovní směny se osprchujte a převlečte. Nenoste kontaminovaný oděv doma. Prach neodstraňujte pomocí stlačeného vzduchu.</p>				
Podmínky a opatření související s hodnocením prostředků osobní ochrany, hygieny a zdraví				
PROC	Specifikace prostředků na ochranu dýchacího ústrojí (PODÚ)	Účinnost PODÚ (přiřazený faktor ochrany, PFO)	Specifikace rukavic	Další osobní ochranné prostředky (OOP)
PROC 11	Maska FFP3	PFO=20	Vzhledem k tomu, že CaO patří do třídy látek dráždivých kůže, ve všech procesních krocích je povinné používat ochranné rukavice.	Je nutné používat prostředky na ochranu očí (např. ochranné brýle nebo hledí), jestliže na základě povahy a typu aplikace nelze vyloučit možnost zasažení očí (tj. uzavřený proces). Kromě toho je třeba používat odpovídající prostředky na ochranu obličeje, ochranný oděv a pracovní obuv.
PROC 17	Maska FFP1	PFO=4		
Všechny další použitelné postupy PROC	nevyžaduje se	neuvádí se		
<p>Jakýkoli výše specifikovaný PODÚ lze používat pouze jsou-li současně dodrženy tyto zásady: Délka trvání práce (porovnejte s výše popsanou „délkou trvání expozice“) by měla zohledňovat dodatečnou fyziologickou zátěž u pracovníka v souvislosti s dechovou rezistencí a hmotností samotného PODÚ, zvýšeným termickým stresem kvůli zakrytí hlavy. Kromě toho je nutné vzít v úvahu, že schopnost pracovníka používat nástroje a komunikovat je během používání PODÚ snížena.</p> <p>Z uvedených důvodů by pracovník měl být (i) v dobrém zdravotním stavu (zvláště se zřetelem na zdravotní potíže, které mohou ovlivnit používání PODÚ), (ii) mít vhodný tvar obličeje, aby se snížila možnost vzniku netěsností mezi obličejem a maskou (např. kvůli jizvám a ochlupení na obličeji). Uvedené doporučené prostředky, které vycházejí z těsného pokrytí obličeje, nezaručí požadovanou ochranu, pokud se správně a bezpečně nepřizpůsobí tvaru obličeje.</p> <p>Zaměstnavatel a soukromě podnikající osoby mají zákonnou odpovědnost za údržbu a výdej prostředků na ochranu dýchacího ústrojí a musí zajistit jejich správné používání na pracovišti. Měli by specifikovat a prokázat vhodné postupy v rámci programu prostředků na ochranu dýchacího ústrojí včetně školení pracovníků.</p> <p>Přehled PFO různých typů PODÚ (podle BS EN 529:2005) je v rejstříku MEASE.</p>				

Název produktu

## OXID VÁPENATÝ

Verze: 7.1/CZ

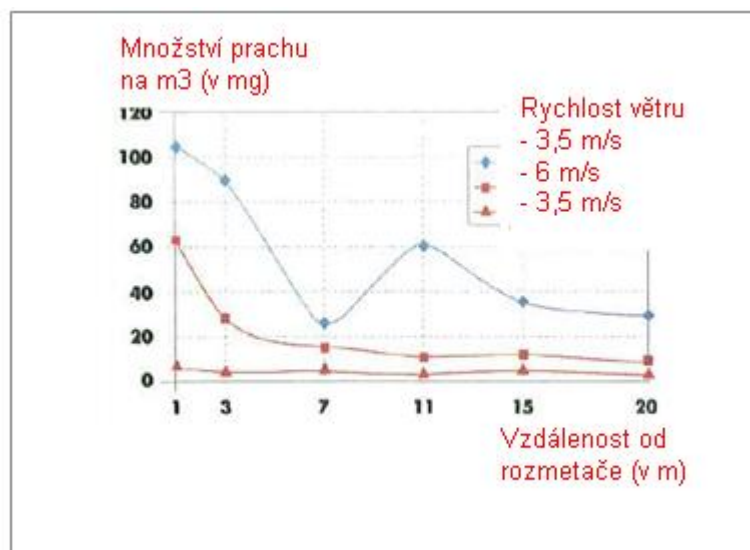
Datum vytvoření: 1.června 2017

Datum revize: 1.února 2019

### 2.2 Kontrola expozice životního prostředí - je důležitá pouze pro ochranu zemědělské půdy

#### Vlastnosti výrobku

Přenos: 1 % (odhad pro krajní případ na základě údajů z měření prachu ve vzduchu coby funkce vzdálenosti od aplikace)



(Obrázek převzatý z publikace: Laudet, A. a kol., 1999)

#### Použité množství

**CaO** 1 700 kg/ha

#### Frekvence a trvání použití

1 den/rok (jedna aplikace za rok). Během roku je možné provést více aplikací za předpokladu, že nedojde k překročení celkového množství 1 700 kg/ha za rok (**CaO**)

#### Faktory dopadu na životní prostředí, které nejsou ovlivněny řízením rizik

Objem povrchové vody: 300 l/m<sup>2</sup>  
Plocha povrchu pole: 1 ha

#### Další dané provozní podmínky, které mají vliv na expozici životního prostředí

Použití přípravků ve venkovních prostorách  
Hloubka mísení s půdou: 20 cm

#### Technické podmínky a opatření na úrovni zpracování (zdroje) k předcházení uvolnění

Nedochází k přímému uvolnění do přiléhajících povrchových vod.

#### Technické podmínky a opatření s cílem snížit nebo omezit vypouštění, emise do ovzduší a uvolňování do půdy

Přenos je třeba snížit na minimum.

#### Organizační opatření na předcházení/omezení uvolňování z pracoviště

V souladu s požadavky správné zemědělské praxe by se zemědělská půda měla analyzovat před aplikací vápna a rychlost aplikace by měla být nastavena podle výsledků analýzy.

Název produktu

## OXID VÁPENATÝ

Verze: 7.1/CZ

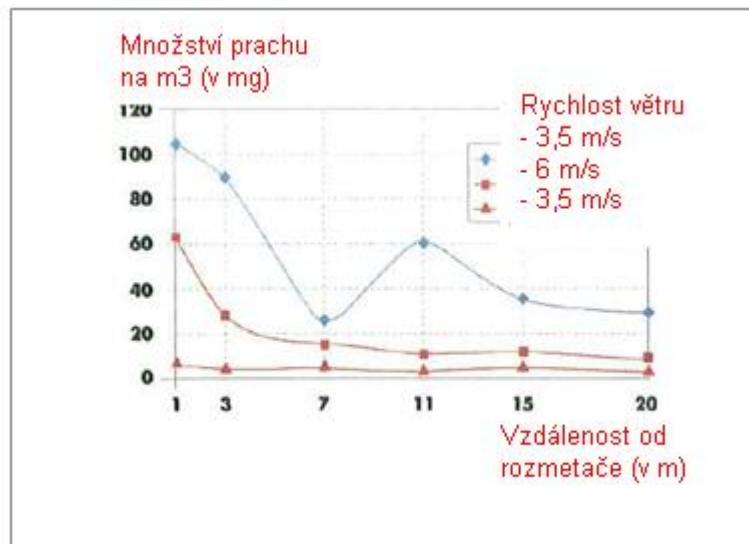
Datum vytvoření: 1. června 2017

Datum revize: 1. února 2019

### 2.2 Kontrola expozice životního prostředí - je důležitá pouze pro ošetření půdy ve stavebnictví

#### Vlastnosti výrobku

Přenos: 1 % (odhad pro krajní případ na základě údajů z měření prachu ve vzduchu coby funkce vzdálenosti od aplikace)



(Obrázek převzatý z publikace: Laudet, A. a kol., 1999)

#### Použité množství

**CaO** 180 000 kg/ha

#### Frekvence a trvání použití

1 den/rok a pouze jednou za život. Během roku je možné provést více aplikací za předpokladu, že nedojde k překročení celkového množství 180 000 kg/ha za rok (**CaO**)

#### Faktory dopadu na životní prostředí, které nejsou ovlivněny řízením rizik

Plocha povrchu pole: 1 ha

#### Další dané provozní podmínky, které mají vliv na expozici životního prostředí

Použití přípravků ve venkovních prostorách  
Hloubka mísení s půdou: 20 cm

#### Technické podmínky a opatření na úrovni zpracování (zdroje) k předcházení uvolnění

Vápno se aplikuje pouze na půdu v zóně technosféry před stavbou silnice. Nedochozí k přímému uvolňování do přiléhajících povrchových vod.

#### Technické podmínky a opatření na místě s cílem omezit vypouštění, emise do ovzduší a uvolňování do půdy

Přenos je třeba snížit na minimum.

Název produktu

## OXID VÁPENATÝ

Verze: 7.1/CZ

Datum vytvoření: 1. června 2017

Datum revize: 1. února 2019

3. Odhad expozice a odkaz na jeho zdroj				
<b>Expozice v pracovním prostředí</b>				
Pro posouzení inhalační expozice byl použit nástroj pro odhad expozice MEASE. Poměr charakterizace rizika (RCR) jepodíl upřesněného odhadu expozice a příslušné hodnoty DNEL (tj. odvozené hladiny, při níž nedochází k nežádoucímu účinku) a musí být nižší než 1, aby bylo prokázáno bezpečné použití.. Pro inhalační expozici RCR vychází z hodnoty DNEL pro CaO ve výši 1 mg/m <sup>3</sup> (jako vdechovatelný prach) a příslušného odhadu inhalační expozice odvozeného pomocí nástroje MEASE (jako inhalovatelný prach). RCR tedy zahrnuje dodatečnou hranici bezpečnosti, protože vdechovatelná frakce je subfrakcí inhalovatelné frakce podle normy EN 481.				
PROC	Metodologie použitá pro posouzení inhalační expozice	Odhad inhalační expozice (RCR)	Metoda použitá pro posouzení dermální expozice	Odhad dermální expozice (RCR)
PROC 2, 3, 4, 5, 8a, 8b, 9, 10, 11, 12, 13, 15, 16, 17, 18, 19	MEASE	< 1 mg/m <sup>3</sup> (<0,001 – 0,6)	Vzhledem k tomu, že CaO patří do třídy látek dráždivých kůži, dermální expozici je nutné snížit na minimum, je-li to technicky možné. Hodnota DNEL pro dermální účinky ještě není odvozena. Dermální expozice tedy není v tomto scénáři expozice posouzena.	
<b>Expozice životního prostředí pro ochranu zemědělské půdy</b>				
Výpočet PEC pro půdu a povrchovou vodu vycházel z půdní skupiny FOCUS (FOCUS, 1996) a z „navržených pokynů pro výpočet očekávaných hodnot koncentrací přípravků na ochranu rostlin v životním prostředí (PEC) pro půdu, spodní vodu, povrchovou vodu a sediment (Kloskowsi et al., 1999).“ Doporučuje se používat simulační nástroj FOCUS/EXPOSIT spíše než EUSES, protože se více hodí pro zemědělské aplikace jako v tomto případě, kdy je třeba do simulace zahrnout i parametr přenosu. Model FOCUS je speciálně vyvinutý pro aplikace biocidních přípravků a byl dále rozpracován na základě německého modelu German EXPOSIT 1.0, v němž lze parametry včetně přenosu zlepšit podle získaných dat: po aplikaci na půdu může CaO opravdu proniknout do povrchových vod prostřednictvím přenosu.				
<b>Emise v životním prostředí</b>	Viz použité množství			
<b>Koncentrace expozice v čistírně odpadních vod (ČOV)</b>	Irelevantní pro ochranu zemědělské půdy			
<b>Koncentrace expozice v mořské vodě</b>	<b>Látka</b>	<b>PEC (ug/l)</b>	<b>PNEC (ug/l)</b>	<b>RCR</b>
	CaO	5,66	370	0,015
<b>Koncentrace expozice v sedimentech</b>	Jak již bylo uvedeno, neočekává se expozice povrchových vod a sedimentu vápnem. V přírodních vodách navíc hydroxidové anionty reagují s HCO <sub>3</sub> <sup>-</sup> za vzniku vody a CO <sub>3</sub> <sup>2-</sup> . Z CO <sub>3</sub> <sup>2-</sup> reakcí s Ca <sup>2+</sup> vzniká CaCO <sub>3</sub> . Uhlíčen vápenatý se sráží a ukládá na sediment. Uhlíčen vápenatý má nízkou rozpustnost a je složkou přírodních půd.			
<b>Koncentrace expozice v půdě a spodní vodě</b>	<b>Látka</b>	<b>PEC (mg/l)</b>	<b>PNEC (mg/l)</b>	<b>RCR</b>
	CaO	500	816	0,61
<b>Koncentrace expozice v atmosférické části životního prostředí</b>	Tento bod není důležitý. CaO není těkavá látka. Tenze par je nižší než 10 <sup>-5</sup> Pa.			
<b>Koncentrace expozice důležitá pro potravní řetězec (sekundární otrava)</b>	Tento bod není relevantní, protože CaO lze považovat za všudypřítomnou a nezbytnou složku životního prostředí. Popsané způsoby použití významně neovlivňují rozdělení složek (Ca <sup>2+</sup> a OH <sup>-</sup> ) v životním prostředí.			



Název produktu

## OXID VÁPENATÝ

Verze: 7.1/CZ

Datum vytvoření: 1. června 2017

Datum revize: 1. února 2019

Expozice životního prostředí pro ošetření půdy ve stavebnictví				
<p>Ošetření půdy ve scénáři stavebnictví vychází ze scénáře hranice cesty. Na zvláštním odborném setkání o hranici cesty (Ispra, 5. září 2003) se členské státy EU a zástupci odborné veřejnosti dohodli na termínu „technosféra cesty“. Technosféru cesty lze definovat jako „umělé životní prostředí, které má geotechnické funkce cesty v souvislosti s její strukturou, činností a údržbou včetně instalací pro zajištění bezpečnosti cesty a vedení odvodnění“. Tato technosféra, která zahrnuje tvrdé a měkké rameno na okraji vozovky, je vertikálně určena výškou hladiny spodní vody. Správa silnic zodpovídá za tuto technosféru cest včetně bezpečnosti cest, údržby cest, prevence znečištění a hospodaření s vodou. Technosféra cest byla tedy vyloučena jako koncový bod pro posouzení rizik. Cílová zóna je zóna za technosférou, pro kterou platí posouzení rizik pro životní prostředí.</p> <p>Výpočet PEC pro půdu vycházel z půdní skupiny FOCUS (FOCUS, 1996) a z „navrhovaných pokynů pro výpočet předpokládaných hodnot koncentrací přípravků na ochranu rostlin v životním prostředí (PEC) pro půdu, spodní vodu, povrchovou vodu a sediment (Kloskowski a kol., 1999).“ Doporučuje se používat simulační nástroj FOCUS/EXPOSIT spíše než EUSES, protože se více hodí pro zemědělské aplikace jako v tomto případě, kdy je třeba do simulace zahrnout i parametr přenosu. Model FOCUS je speciálně vyvinutý pro aplikace biocidních přípravků a byl dále rozpracován na základě německého modelu German EXPOSIT 1.0, v němž parametry včetně přenosu lze zlepšit podle získaných dat.</p>				
<b>Emise v životním prostředí</b>	Viz použité množství			
<b>Koncentrace expozice v čistírně odpadních vod (ČOV)</b>	Irelevantní pro scénář hranice cesty			
<b>Koncentrace expozice v mořské vodě</b>	Irelevantní pro scénář hranice cesty			
<b>Koncentrace expozice v sedimentech</b>	Irelevantní pro scénář hranice cesty			
<b>Koncentrace expozice v půdě a spodní vodě</b>	<b>Látka</b>	<b>PEC (mg/l)</b>	<b>PNEC (mg/l)</b>	<b>RCR</b>
	CaO	529	816	0,65
<b>Koncentrace expozice v atmosférické části životního prostředí</b>	Tento bod není důležitý. CaO není těkavá látka. Tenze par je nižší než $10^{-5}$ Pa.			
<b>Koncentrace expozice důležitá pro potravní řetězec (sekundární otrava)</b>	Tento bod je irrelevantní, protože vápník lze považovat za všudypřítomnou a nezbytnou složku životního prostředí. Popsané způsoby použití významně neovlivňují rozdělení složek (Ca <sup>2+</sup> a OH <sup>-</sup> ) v životním prostředí.			
Expozice životního prostředí pro ostatní způsoby použití				
<p>Pro všechny ostatní typy použití není provedeno žádné kvantitativní posouzení vlivu na životní prostředí, protože</p> <ul style="list-style-type: none"> <li>• Provozní podmínky a opatření pro řízení rizik jsou méně přísné než v případě ochrany zemědělské půdy nebo ošetření půdy ve stavebnictví</li> <li>• Vápno je složka chemicky vázaná na základní hmotu. Uvolňování je zanedbatelné a nedostatečné k tomu, aby způsobilo změnu pH půdy, odpadních nebo povrchových vod.</li> <li>• Vápno se speciálně používá pro uvolnění dýchatelného vzduchu zbařeného CO<sub>2</sub> po reakci s CO<sub>2</sub>. Tyto aplikace se týkají pouze vzduchové složky životního prostředí, kde se využívá vlastností vápna.</li> <li>• Neutralizace/změna pH je zamýšleným použitím a žádné další účinky kromě chtěných účinků neexistují.</li> </ul>				



Název produktu

## OXID VÁPENATÝ

Verze: 7.1/CZ

Datum vytvoření: 1.června 2017

Datum revize: 1.února 2019

### 4. Pokyny následnému uživateli, jak má vyhodnit, zda pracuje v mezích stanovených scénářem expozice

NU pracuje v mezích stanovených příslušným SE, pokud jsou dodržena výše uvedená navrhovaná opatření pro řízení rizik, nebo pokud následný uživatel může nezávisle prokázat, že jeho provozní podmínky a zavedená opatření pro řízení rizik jsou dostatečné. Je třeba prokázat, že snižují inhalační a dermální expozici na úroveň, která je nižší než příslušná hodnota DNEL (pokud jsou dotyčné procesy a činnosti zahrnuty ve výše uvedených PROC), jak je uvedeno v následujícím textu. Pokud naměřené údaje nejsou k dispozici, NU může použít vhodný nástroj pro vyhodnocení, např. MEASE

([www.ebrc.de/mease.html](http://www.ebrc.de/mease.html)) pro odhad související expozice. Prašnost použité látky lze stanovit podle rejstříku MEASE. Například, látky s prašností nižší než 2,5 % podle metody otáčejícího se bubnu (RDM) jsou považovány za „nízkoprašné“, látky s prašností nižší než 10 % (RDM) jsou považovány za „středně prašné“ a látky s prašností  $\geq 10$  % jsou „vysoce prašné“.

DNEL<sub>při inhalaci</sub>: 1 mg/m<sup>3</sup> (jako vdechovatelný prach)

**Důležitá poznámka:** Následný uživatel (NU) si musí uvědomit, že kromě výše uvedeného, dlouhodobého limitu DNEL existuje také limit DNEL pro akutní účinky ve výši 4 mg/m<sup>3</sup>. Je-li bezpečné použití prokázáno na základě porovnání odhadů expozice s dlouhodobým limitem DNEL, je tím současně definován i akutní limit DNEL (podle pokynů R.14 lze hladiny akutní expozice získat vynásobením dlouhodobých odhadů expozice faktorem 2). Při použití nástroje MEASE pro odvození odhadů expozice se ukazuje, že délka trvání expozice by měla být snížena pouze na polovinu směny v rámci opatření pro řízení rizik (což vede ke snížení expozice o 40 %).

Název produktu

## OXID VÁPENATÝ

Verze: 7.1/CZ

Datum vytvoření: 1. června 2017

Datum revize: 1. února 2019

### Číslo ES 9.7: Profesionální způsoby použití nízkoprašných pevných látek/prášků vápenných substancí

Formát scénáře expozice (1) vztahující se na použití ze strany pracovníků		
<b>1. Název</b>		
Libovolný stručný název	Profesionální způsoby použití nízkoprašných tuhých látek/prášků vápenných substancí	
Systematický název podle deskriptoru použití	SU22, SU1, SU5, SU6a, SU6b, SU7, SU10, SU11, SU12, SU13, SU16, SU17, SU18, SU19, SU20, SU23, SU24 PC1, PC2, PC3, PC7, PC8, PC9a, PC9b, PC11, PC12, PC13, PC14, PC15, PC16, PC17, PC18, PC19, PC20, PC21, PC23, PC24, PC25, PC26, PC27, PC28, PC29, PC30, PC31, PC32, PC33, PC34, PC35, PC36, PC37, PC39, PC40 AC1, AC2, AC3, AC4, AC5, AC6, AC7, AC8, AC10, AC11, AC13 (příslušné PROC a ERC jsou uvedeny v části 2)	
Příslušné procesy, úkoly a činnosti	Příslušné procesy, úkoly a činnosti jsou popsány v níže uvedené části 2.	
Metoda posouzení	Posouzení inhalační expozice je založeno na nástroji pro odhad expozice MEASE. Posouzení vlivu na životní prostředí je založeno na nástroji FOCUS-Exposit.	
<b>2. Provozní podmínky a opatření pro řízení rizik</b>		
PROC/ERC	Definice dle REACH	Zahrnuté pracovní úlohy
PROC 2	Použití v uzavřeném nepřetržitém výrobním procesu s příležitostnou kontrolovanou expozicí	Další informace jsou v pokynech ECHA týkajících se požadovaných informací a posouzení chemické bezpečnosti, kapitola R.12: Systém deskriptorů použití (ECHA-2010-G-05-EN).
PROC 3	Použití při uzavřeném sériovém výrobním postupu (syntéza nebo formulace).	
PROC 4	Použití při sériovém a jiném procesu (syntéza) s možností expozice.	
PROC 5	Míchání nebo směšování v dávkových výrobních procesech při formulaci přípravků a předmětů (více stadií a/nebo významný kontakt).	
PROC 8a	Přeprava látky nebo přípravku (napouštění/vypouštění) z/do nádob/velkých kontejnerů v nesespecializovaných zařízeních.	
PROC 8b	Přeprava látky nebo přípravku (napouštění/vypouštění) z/do nádob/velkých kontejnerů ve specializovaných zařízeních	
PROC 9	Přeprava látky nebo přípravku do malých nádob (specializovaná plnicí linka, včetně odvažování)	
PROC 10	Aplikace válečkem nebo štětcem	
PROC 11	Neprůmyslové nástřikové techniky	
PROC 13	Úprava předmětů máčením a poléváním	
PROC 15	Použití jako laboratorního reagentu	
PROC 16	Použití materiálu jako zdroje paliva, lze očekávat omezenou expozici pocházející z nespáleného výrobku	
PROC 17	Lubrikace při působení vysokých energií a při částečně otevřeném procesu	

Název produktu

## OXID VÁPENATÝ

Verze: 7.1/CZ

Datum vytvoření: 1. června 2017

Datum revize: 1. února 2019

<b>PROC 18</b>	Mazání za vysokoenergetických podmínek
<b>PROC 19</b>	Ruční míšení s úzkým kontaktem a pouze za použití osobních ochranných pracovních prostředků
<b>PROC 21</b>	Nízkoenergetické zpracování látek vázaných v materiálech a/nebo předmětech.
<b>PROC 25</b>	Jiné práce s kovem při vysokých teplotách
<b>PROC 26</b>	Manipulace s pevnými anorganickými látkami při okolní teplotě
<b>ERC2, ERC8a, ERC8b, ERC8c, ERC8d, ERC8e, ERC8f</b>	Velmi rozšířené používání reaktivních látek nebo výrobních pomocných látek v otevřených systémech ve vnitřních a venkovních prostorách

### 2.1 Kontrola expozice pracovníků

#### Vlastnosti výrobku

Podle metody MEASE je vlastní emisní potenciál látky jedním z hlavních určujících činitelů expozice. To se odráží v přiřazení tzv. třídy fugacity v nástroji MEASE. Pro činnosti prováděné s pevnými látkami při okolní teplotě se fugacita odvíjí z prašnosti příslušné látky. V případě činností s horkým kovem fugacita vychází z teploty a bere v úvahu teplotu procesu a bod tání příslušné látky. Třetí skupinu tvoří vysoce abrazivní pracovní úlohy, které vycházejí z míry opotřebení, nikoli z vlastního emisního potenciálu látky.

PROC	Použití v přípravě	Obsah v přípravku	Fyzikální forma	Emisní potenciál
<b>PROC 25</b>	bez omezení		pevná látka/prášek, tavenina	vysoká
<b>Všechny další použitelné postupy PROC</b>	bez omezení		pevná látka/prášek	nízká

#### Použité množství

Předpokládá se, že skutečná zátěž, s níž se pracuje během jedné směny, neovlivní expozici jako takovou pro tento scénář. Místo toho je kombinace míry činnosti (průmyslová vs. profesionální) a hladiny omezení/automatizace (jak je uvedeno v PROC) hlavním určujícím faktorem vlastního emisního potenciálu procesu.

#### Frekvence a trvání použití/expozice

PROC	Trvání expozice
<b>PROC 17</b>	≤ 240 minut
<b>Všechny další použitelné postupy PROC</b>	480 minut (není omezeno)

#### Lidské činitele, které nejsou ovlivněny řízením rizik

Předpokládá se, že dechový objem za směnu během všech procesních kroků popsaných v příslušných procesech PROC je 10 m<sup>3</sup> za směnu (8 hodin).

#### Další dané provozní podmínky ovlivňující expozici pracovníků

Provozní podmínky jako procesní teplota a procesní tlak nejsou považovány za důležité pro posouzení expozice v pracovním prostředí u prováděných procesů. V procesních krocích s výrazně vysokými teplotami (tj. PROC 22, 23, 25) však posouzení expozice v nástroji MEASE vychází z poměru procesní teploty a bodu tání. Vzhledem k tomu, že se související teploty mohou v rámci oboru měnit, vysoký poměr byl vybrán jako předpoklad pro krajní případ pro odhad expozice. Všechny procesní teploty tedy automaticky spadají do tohoto scénáře expozice pro PROC 22, 23 a PROC 25.

#### Technické podmínky a opatření na úrovni zpracování (zdroje) k předcházení uvolnění

Opatření pro řízení rizik na úrovni procesu (např. omezení nebo oddělení emisního zdroje) se v procesech obvykle nevyžadují.

Název produktu

## OXID VÁPENATÝ

Verze: 7.1/CZ

Datum vytvoření: 1.června 2017

Datum revize: 1.února 2019

Technické podmínky a opatření s cílem omezit rozptýlení ze zdroje vůči pracovníkům				
PROC	Úroveň izolace	Lokalizované kontroly (LC)	Účinnost LC (podle MEASE)	Další informace
PROC 19	Jakákoli potenciálně nutná izolace pracovníků od zdroje emise je uvedena výše v kapitole „Frekvence a trvání expozice“. Snížení délky trvání expozice lze dosáhnout například instalací větraných (přetlakových) operačních středisek nebo vyloučením přítomnosti pracovníka v pracovních prostorách s významnou expozicí.	neuvádí se	neuvádí se	-
Všechny další použitelné postupy PROC		nevyžaduje se	neuvádí se	-
Organizační opatření s cílem předcházet/omezit uvolňování, rozptýlení a expozici				
Zabraňte vdechnutí a požití. Pro zajištění bezpečného zacházení s látkou je nutné dodržovat všeobecná hygienická opatření na pracovišti. Tato opatření zahrnují správné osobní návyky a úklid (tj. pravidelné čištění pomocí vhodných čistících zařízení); na pracovišti se nesmí jíst ani kouřit, musí se používat standardní pracovní oděv a obuv, pokud není níže uvedeno jinak. Na konci pracovní směny se osprchujte a převlečte. Nenoste kontaminovaný oděv doma. Prach neodstraňujte pomocí stlačeného vzduchu.				
Podmínky a opatření související s hodnocením prostředků osobní ochrany, hygieny a zdraví				
PROC	Specifikace prostředků na ochranu dýchacího ústrojí (PODÚ)	Účinnost PODÚ (přiřazený faktor ochrany, PFO)	Specifikace rukavic	Další osobní ochranné prostředky (OOP)
PROC 4, 5, 11, 26	Maska FFP1	PFO=4	Vzhledem k tomu, že CaO patří do třídy látek dráždivých kůži, ve všech procesních krocích je povinné používat ochranné rukavice.	Je nutné používat prostředky na ochranu očí (např. ochranné brýle nebo hledí), jestliže na základě povahy a typu aplikace nelze vyloučit možnost zasažení očí (tj. uzavřený proces). Kromě toho je třeba používat odpovídající prostředky na ochranu obličeje, ochranný oděv a pracovní obuv.
PROC 16, 17, 18, 25	Maska FFP2	PFO=10		
Všechny další použitelné postupy PROC	nevyžaduje se	neuvádí se		
Jakýkoli výše specifikovaný PODÚ lze používat pouze jsou-li současně dodrženy tyto zásady: Délka trvání práce (porovnejte s výše popsanou „délkou trvání expozice“) by měla zohledňovat dodatečnou fyziologickou zátěž u pracovníka v souvislosti s dechovou rezistencí a hmotností samotného PODÚ, zvýšeným termickým stresem kvůli zakrytí hlavy. Kromě toho je nutné vzít v úvahu, že schopnost pracovníka používat nástroje a komunikovat je během používání PODÚ snížena. Z uvedených důvodů by pracovník měl být (i) v dobrém zdravotním stavu (zvláště se zřetelem na zdravotní potíže, které mohou ovlivnit používání PODÚ), (ii) mít vhodný tvar obličeje, aby se snížila možnost vzniku netěsností mezi obličejem a maskou (např. kvůli jizvám a ochlupení na obličeji). Uvedené doporučené prostředky, které vycházejí z těsného pokrytí obličeje, nezaručí požadovanou ochranu, pokud se správně a bezpečně nepřizpůsobí tvaru obličeje. Zaměstnavatel a soukromě podnikající osoby mají zákonnou odpovědnost za údržbu a výdej prostředků na ochranu dýchacího ústrojí a musí zajistit jejich správné používání na pracovišti. Měli by specifikovat a prokázat vhodné postupy v rámci programu prostředků na ochranu dýchacího ústrojí včetně školení pracovníků.				

Název produktu

## OXID VÁPENATÝ

Verze: 7.1/CZ

Datum vytvoření: 1. června 2017

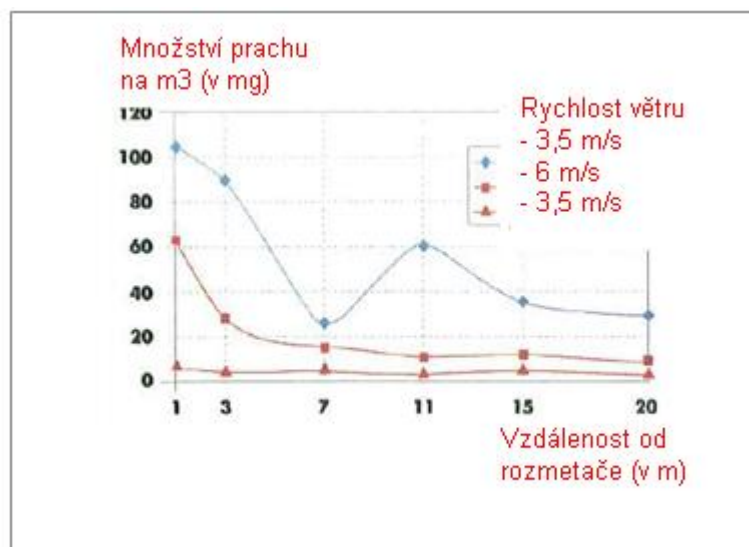
Datum revize: 1. února 2019

Přehled PFO různých typů PODŮ (podle BS EN 529:2005) je v rejstříku MEASE.

### 2.2 Kontrola expozice životního prostředí - je důležitá pouze pro ochranu zemědělské půdy

#### Vlastnosti výrobku

Přenos: 1 % (odhad pro krajní případ na základě údajů z měření prachu ve vzduchu coby funkce vzdálenosti od aplikace)



(Obrázek převzatý z publikace: Laudet, A. a kol., 1999)

#### Použité množství

CaO

1 700 kg/ha

#### Frekvence a trvání použití

1 den/rok (jedna aplikace za rok). Během roku je možné provést více aplikací za předpokladu, že nedojde k překročení celkového množství 1 700 kg/ha za rok (CaO)

#### Faktory dopadu na životní prostředí, které nejsou ovlivněny řízením rizik

Objem povrchové vody: 300 l/m<sup>2</sup>

Plocha povrchu pole: 1 ha

#### Další dané provozní podmínky, které mají vliv na expozici životního prostředí

Použití přípravků ve venkovních prostorech

Hloubka mísení s půdou: 20 cm

#### Technické podmínky a opatření na úrovni zpracování (zdroje) k předcházení uvolnění

Nedochází k přímému uvolnění do přiléhajících povrchových vod.

#### Technické podmínky a opatření s cílem snížit nebo omezit vypouštění, emise do ovzduší a uvolňování do půdy

Přenos je třeba snížit na minimum.

#### Organizační opatření na předcházení/omezení uvolňování z pracoviště

V souladu s požadavky správné zemědělské praxe by se zemědělská půda měla analyzovat před aplikací vápna a rychlost aplikace by měla být nastavena podle výsledků analýzy.

Název produktu

## OXID VÁPENATÝ

Verze: 7.1/CZ

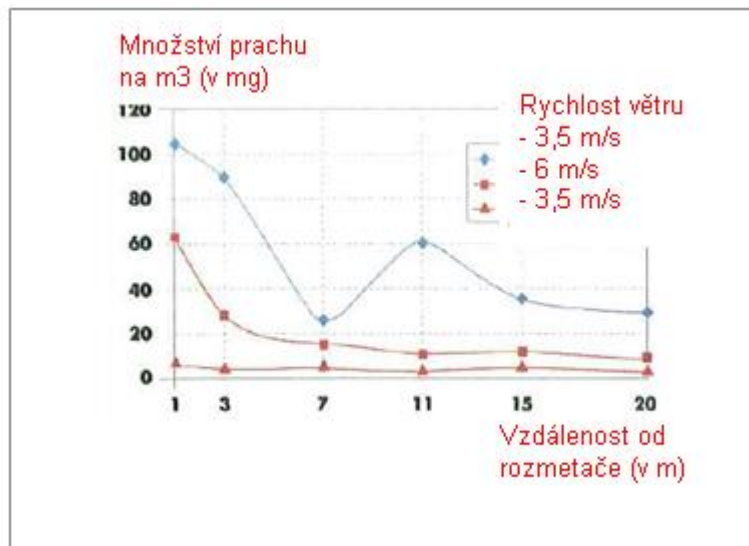
Datum vytvoření: 1. června 2017

Datum revize: 1. února 2019

### 2.2 Kontrola expozice životního prostředí - je důležitá pouze pro ošetření půdy ve stavebnictví

#### Vlastnosti výrobku

Přenos: 1 % (odhad pro krajní případ na základě údajů z měření prachu ve vzduchu coby funkce vzdálenosti od aplikace)



(Obrázek převzatý z publikace: Laudet, A. a kol., 1999)

#### Použité množství

**CaO** 180 000 kg/ha

#### Frekvence a trvání použití

1 den/rok a pouze jednou za životní cyklus. Během roku je možné provést více aplikací za předpokladu, že nedojde k překročení celkového množství 180 000 kg/ha za rok (**CaO**)

#### Faktory dopadu na životní prostředí, které nejsou ovlivněny řízením rizik

Plocha povrchu pole: 1 ha

#### Další dané provozní podmínky, které mají vliv na expozici životního prostředí

Použití přípravků ve venkovních prostorách  
Hloubka mísení s půdou: 20 cm

#### Technické podmínky a opatření na úrovni zpracování (zdroje) k předcházení uvolnění

Vápno se aplikuje pouze na půdu v zóně technosféry před stavbou silnice. Nedochází k přímému uvolňování do přiléhajících povrchových vod.

#### Technické podmínky a opatření na místě s cílem omezit vypouštění, emise do ovzduší a uvolňování do půdy

Přenos je třeba snížit na minimum.

Název produktu

## OXID VÁPENATÝ

Verze: 7.1/CZ

Datum vytvoření: 1. června 2017

Datum revize: 1. února 2019

3. Odhad expozice a odkaz na jeho zdroj				
<b>Expozice v pracovním prostředí</b>				
Pro posouzení inhalační expozice byl použit nástroj pro odhad expozice MEASE. Poměr charakterizace rizika (RCR) jepodíl upřesněného odhadu expozice a příslušné hodnoty DNEL (tj. odvozené hladiny, při níž nedochází k nežádoucímu účinku) a musí být nižší než 1, aby bylo prokázáno bezpečné použití. Pro inhalační expozici RCR vychází z hodnoty DNEL pro CaO ve výši 1 mg/m <sup>3</sup> (jako vdechovatelný prach) a příslušného odhadu inhalační expozice odvozeného pomocí nástroje MEASE (jako inhalovatelný prach). RCR tedy zahrnuje dodatečnou hranici bezpečnosti, protože vdechovatelná frakce je subfrakcí inhalovatelné frakce podle normy EN 481.				
PROC	Metodologie použitá pro posouzení inhalační expozice	Odhad inhalační expozice (RCR)	Metoda použitá pro posouzení dermální expozice	Odhad dermální expozice (RCR)
PROC 2, 3, 4, 5, 8a, 8b, 9, 10, 11, 13, 15, 16, 17, 18, 19, 21, 25, 26	MEASE	< 1 mg/m <sup>3</sup> (0,01 – 0,75)	Vzhledem k tomu, že CaO patří do třídy látek dráždivých kůži, dermální expozici je nutné snížit na minimum, je-li to technicky možné. Hodnota DNEL pro dermální účinky ještě není odvozena. Dermální expozice tedy není v tomto scénáři expozice posouzena.	
<b>Expozice životního prostředí pro ochranu zemědělské půdy</b>				
Výpočet PEC pro půdu a povrchovou vodu vycházel z půdní skupiny FOCUS (FOCUS, 1996) a z „navržených pokynů pro výpočet očekávaných hodnot koncentrací přípravků na ochranu rostlin v životním prostředí (PEC) pro půdu, spodní vodu, povrchovou vodu a sediment (Kloskowski et al., 1999).“ Doporučuje se používat simulační nástroj FOCUS/EXPOSIT spíše než EUSES, protože se více hodí pro zemědělské aplikace jako v tomto případě, kdy je třeba do simulace zahrnout i parametr přenosu. Model FOCUS je speciálně vyvinutý pro aplikace biocidních přípravků a byl dále rozpracován na základě německého modelu German EXPOSIT 1.0, v němž lze parametry včetně přenosu zlepšit podle získaných dat: po aplikaci na půdu může CaO opravdu proniknout do povrchových vod prostřednictvím přenosu.				
<b>Emise v životním prostředí</b>	Viz použité množství			
<b>Koncentrace expozice v čistírně odpadních vod (ČOV)</b>	Irelevantní pro ochranu zemědělské půdy			
<b>Koncentrace expozice v mořské vodě</b>	<b>Látka</b>	<b>PEC (ug/l)</b>	<b>PNEC (ug/l)</b>	<b>RCR</b>
	CaO	5,66	370	0,015
<b>Koncentrace expozice v sedimentech</b>	Jak již bylo uvedeno, neočekává se expozice povrchových vod a sedimentu vápnem. V přírodních vodách hydroxidové aniony reagují s HCO <sub>3</sub> <sup>-</sup> za vzniku vody a CO <sub>3</sub> <sup>2-</sup> . Z CO <sub>3</sub> <sup>2-</sup> reakcí s Ca <sup>2+</sup> vzniká CaCO <sub>3</sub> . Uhlíčitán vápenatý se sráží a ukládá na sediment. Uhlíčitán vápenatý má nízkou rozpustnost a je složkou přírodních půd.			
<b>Koncentrace expozice v půdě a spodní vodě</b>	<b>Látka</b>	<b>PEC (mg/l)</b>	<b>PNEC (mg/l)</b>	<b>RCR</b>
	CaO	500	816	0,61
<b>Koncentrace expozice v atmosferické části životního prostředí</b>	Tento bod není důležitý. CaO není těkavá látka. Tenze par je nižší než 10 <sup>-5</sup> Pa.			
<b>Koncentrace expozice důležitá pro potravní řetězec (sekundární otrava)</b>	Tento bod je irrelevantní, protože vápník lze považovat za všudypřítomnou a nezbytnou složku životního prostředí. Popsané způsoby použití významně neovlivňují rozdělení složek (Ca <sup>2+</sup> a OH <sup>-</sup> ) v životním prostředí.			



Název produktu

## OXID VÁPENATÝ

Verze: 7.1/CZ

Datum vytvoření: 1. června 2017

Datum revize: 1. února 2019

Expozice životního prostředí pro ošetření půdy ve stavebnictví				
<p>Ošetření půdy ve scénáři stavebnictví vychází ze scénáře hranice cesty. Na zvláštním odborném setkání o hranici cesty (Ispra, 5. září 2003) se členské státy EU a zástupci odborné veřejnosti dohodli na termínu „technosféra cesty“. Technosféru cesty lze definovat jako „umělé životní prostředí, které má geotechnické funkce cesty v souvislosti s její strukturou, činností a údržbou včetně instalací pro zajištění bezpečnosti cesty a vedení odvodnění“. Tato technosféra, která zahrnuje tvrdé a měkké rameno na okraji vozovky, je vertikálně určena výškou hladiny spodní vody. Správa silnic zodpovídá za tuto technosféru cest včetně bezpečnosti cest, údržby cest, prevence znečištění a hospodaření s vodou. Technosféra cest byla tedy vyloučena jako koncový bod pro posouzení rizik. Cílová zóna je zóna za technosférou, pro kterou platí posouzení rizik pro životní prostředí.</p> <p>Výpočet PEC pro půdu vycházel z půdní skupiny FOCUS (FOCUS, 1996) a z „navrhovaných pokynů pro výpočet předpokládaných hodnot koncentrací přípravků na ochranu rostlin v životním prostředí (PEC) pro půdu, spodní vodu, povrchovou vodu a sediment (Kloskowskí a kol., 1999).“ Doporučuje se používat simulační nástroj FOCUS/EXPOSIT spíše než EUSES, protože se více hodí pro zemědělské aplikace jako v tomto případě, kdy je třeba do simulace zahrnout i parametr přenosu. Model FOCUS je speciálně vyvinutý pro aplikace biocidních přípravků a byl dále rozpracován na základě německého modelu German EXPOSIT 1.0, v němž parametry včetně přenosu lze zlepšit podle získaných dat.</p>				
Emise v životním prostředí	Viz použité množství			
Koncentrace expozice v čistírně odpadních vod (COV)	Irelevantní pro scénář hranice cesty			
Koncentrace expozice v mořské vodě	Irelevantní pro scénář hranice cesty			
Koncentrace expozice v sedimentech	Irelevantní pro scénář hranice cesty			
Koncentrace expozice v půdě a spodní vodě	Látka	PEC (mg/l)	PNEC (mg/l)	RCR
	CaO	529	816	0,65
Koncentrace expozice v atmosferické části životního prostředí	Tento bod není důležitý. CaO není těkavá látka. Tenze par je nižší než 10 <sup>-5</sup> Pa.			
Koncentrace expozice důležitá pro potravní řetězec (sekundární otrava)	Tento bod je irrelevantní, protože vápník lze považovat za všudypřítomnou a nezbytnou složku životního prostředí. Popsané způsoby použití významně neovlivňují rozdělení složek (Ca <sup>2+</sup> a OH <sup>-</sup> ) v životním prostředí.			
Expozice životního prostředí pro ostatní způsoby použití				
<p>Pro všechny ostatní typy použití není provedeno žádné kvantitativní posouzení vlivu na životní prostředí, protože</p> <ul style="list-style-type: none"> <li>Provozní podmínky a opatření pro řízení rizik jsou méně přísné než v případě ochrany zemědělské půdy nebo ošetření půdy ve stavebnictví</li> <li>Vápník je složka chemicky vázaná na základní hmotu. Uvolňování je zanedbatelné a nedostatečné k tomu, aby způsobilo změnu pH půdy, odpadních nebo povrchových vod.</li> <li>Vápník se speciálně používá pro uvolnění dýchacího vzduchu zbařeného CO<sub>2</sub> po reakci s CO<sub>2</sub>. Tyto aplikace se týkají pouze vzdušné složky životního prostředí, kde se využívá vlastností vápna.</li> <li>Neutralizace/změna pH je zamýšleným použitím a žádné další účinky kromě chtěných účinků neexistují.</li> </ul>				

Název produktu

## OXID VÁPENATÝ

Verze: 7.1/CZ

Datum vytvoření: 1.června 2017

Datum revize: 1.února 2019

### 4. Pokyny následnému uživateli, jak má vyhodnit, zda pracuje v mezích stanovených scénářem expozice

NU pracuje v mezích stanovených příslušným SE, pokud jsou dodržena výše uvedená navrhovaná opatření pro řízení rizik, nebo pokud následný uživatel může nezávisle prokázat, že jeho provozní podmínky a zavedená opatření pro řízení rizik jsou dostatečné. Je třeba prokázat, že snižují inhalační a dermální expozici na úroveň, která je nižší než příslušná hodnota DNEL (pokud jsou dotyčné procesy a činnosti zahrnuty ve výše uvedených PROC), jak je uvedeno v následujícím textu. Pokud naměřené údaje nejsou k dispozici, NU může použít vhodný nástroj pro vyhodnocení, např. MEASE

([www.ebrc.de/mease.html](http://www.ebrc.de/mease.html)) pro odhad související expozice. Prašnost použité látky lze stanovit podle rejstříku MEASE. Například, látky s prašností nižší než 2,5 % podle metody otáčejícího se bubnu (RDM) jsou považovány za „nízkoprašné“, látky s prašností nižší než 10 % (RDM) jsou považovány za „středně prašné“ a látky s prašností  $\geq 10$  % jsou „vysoce prašné“.

DNEL<sub>při inhalaci</sub>: 1 mg/m<sup>3</sup> (jako vdechovatelný prach)

**Důležitá poznámka:** Následný uživatel (NU) si musí uvědomit, že kromě výše uvedeného, dlouhodobého limitu DNEL existuje také limit DNEL pro akutní účinky ve výši 4 mg/m<sup>3</sup>. Je-li bezpečné použití prokázáno na základě porovnání odhadů expozice s dlouhodobým limitem DNEL, je tím současně definován i akutní limit DNEL (podle pokynů R.14 lze hladiny akutní expozice získat vynásobením dlouhodobých odhadů expozice faktorem 2). Při použití nástroje MEASE pro odvození odhadů expozice se ukazuje, že délka trvání expozice by měla být snížena pouze na polovinu směny v rámci opatření pro řízení rizik (což vede ke snížení expozice o 40 %).

Název produktu

## OXID VÁPENATÝ

Verze: 7.1/CZ

Datum vytvoření: 1. června 2017

Datum revize: 1. února 2019

### Číslo ES 9.8: Profesionální způsoby použití středně prašných pevných látek/prášků vápenných substancí

Formát scénáře expozice (1) vztahující se na použití ze strany pracovníků		
<b>1. Název</b>		
<b>Libovolný stručný název</b>	Profesionální způsoby použití středně prašných pevných látek/prášků vápenných substancí	
<b>Systematický název podle deskriptoru použití</b>	SU22, SU1, SU5, SU6a, SU6b, SU7, SU10, SU11, SU12, SU13, SU16, SU17, SU18, SU19, SU20, SU23, SU24 PC1, PC2, PC3, PC7, PC8, PC9a, PC9b, PC11, PC12, PC13, PC14, PC15, PC16, PC17, PC18, PC19, PC20, PC21, PC23, PC24, PC25, PC26, PC27, PC28, PC29, PC30, PC31, PC32, PC33, PC34, PC35, PC36, PC37, PC39, PC40 AC1, AC2, AC3, AC4, AC5, AC6, AC7, AC8, AC10, AC11, AC13 (příslušné PROC a ERC jsou uvedeny v části 2)	
<b>Příslušné procesy, úkoly a činnosti</b>	Příslušné procesy, úkoly a činnosti jsou popsány v níže uvedené části 2.	
<b>Metoda posouzení</b>	Posouzení inhalační expozice je založeno na nástroji pro odhad expozice MEASE. Posouzení vlivu na životní prostředí je založeno na nástroji FOCUS-Exposit.	
<b>2. Provozní podmínky a opatření pro řízení rizik</b>		
<b>PROC/ERC</b>	<b>Definice dle REACH</b>	<b>Zahrnuté pracovní úlohy</b>
<b>PROC 2</b>	Použití v uzavřeném nepřetržitém výrobním procesu s příležitostnou kontrolovanou expozicí	Další informace jsou v pokynech ECHA týkajících se požadovaných informací a posouzení chemické bezpečnosti, kapitola R.12: Systém deskriptorů použití (ECHA-2010-G-05-EN).
<b>PROC 3</b>	Použití při uzavřeném sériovém výrobním postupu (syntéza nebo formulace).	
<b>PROC 4</b>	Použití při sériovém a jiném procesu (syntéza) s možností expozice.	
<b>PROC 5</b>	Míchání nebo směšování v dávkových výrobních procesech při formulaci přípravků a předmětů (více stadií a/nebo významný kontakt).	
<b>PROC 8a</b>	Přeprava látky nebo přípravku (napouštění/vypouštění) z/do nádob/velkých kontejnerů v nesespecializovaných zařízeních.	
<b>PROC 8b</b>	Přeprava látky nebo přípravku (napouštění/vypouštění) z/do nádob/velkých kontejnerů ve specializovaných zařízeních	
<b>PROC 9</b>	Přeprava látky nebo přípravku do malých nádob (specializovaná plnicí linka, včetně odvažování)	
<b>PROC 10</b>	Aplikace válečkem nebo štětcem	
<b>PROC 11</b>	Neprůmyslové nástřikové techniky	
<b>PROC 13</b>	Úprava předmětů máčením a poléváním	
<b>PROC 15</b>	Použití jako laboratorního reagentu	
<b>PROC 16</b>	Použití materiálu jako zdroje paliva, lze očekávat omezenou expozici pocházející z nespáleného výrobku	
<b>PROC 17</b>	Lubrikace při působení vysokých energií a při částečně otevřeném procesu	

Název produktu

## OXID VÁPENATÝ

Verze: 7.1/CZ

Datum vytvoření: 1. června 2017

Datum revize: 1. února 2019

<b>PROC 18</b>	Mazání za vysokoenergetických podmínek			
<b>PROC 19</b>	Ruční míšení s úzkým kontaktem a pouze za použití osobních ochranných pracovních prostředků			
<b>PROC 25</b>	Jiné práce s kovem při vysokých teplotách			
<b>PROC 26</b>	Manipulace s pevnými anorganickými látkami při okolní teplotě			
<b>ERC2, ERC8a, ERC8b, ERC8c, ERC8d, ERC8e, ERC8f</b>	Velmi rozšířené používání reaktivních látek nebo výrobních pomocných látek v otevřených systémech ve vnitřních a venkovních prostorech			
<b>2.1 Kontrola expozice pracovníků</b>				
<b>Vlastnosti výrobku</b>				
Podle metody MEASE je vlastní emisní potenciál látky jedním z hlavních určujících činitelů expozice. To se odráží v přiřazení tzv. třídy fugacity v nástroji MEASE. Pro činnosti prováděné s pevnými látkami při okolní teplotě se fugacita odvíjí z prašnosti příslušné látky. V případě činností s horkým kovem fugacita vychází z teploty a bere v úvahu teplotu procesu a bod tání příslušné látky. Třetí skupinu tvoří vysoce abrazivní pracovní úlohy, které vycházejí z míry opotřebení, nikoli z vlastního emisního potenciálu látky.				
<b>PROC</b>	<b>Použití v přípravě</b>	<b>Obsah v přípravku</b>	<b>Fyzikální forma</b>	<b>Emisní potenciál</b>
<b>PROC 25</b>	bez omezení		pevná látka/prášek, tavenina	vysoká
<b>Všechny další použitelné postupy PROC</b>	bez omezení		pevná látka/prášek	střední
<b>Použité množství</b>				
Předpokládá se, že skutečná zátěž, s níž se pracuje během jedné směny, neovlivní expozici jako takovou pro tento scénář. Místo toho je kombinace míry činnosti (průmyslová vs. profesionální) a hladiny omezení/automatizace (jak je uvedeno v PROC) hlavním určujícím faktorem vlastního emisního potenciálu procesu.				
<b>Frekvence a trvání použití/expozice</b>				
<b>PROC</b>	<b>Trvání expozice</b>			
<b>PROC 11, 16, 17, 18, 19</b>	≤ 240 minut			
<b>Všechny další použitelné postupy PROC</b>	480 minut (není omezeno)			
<b>Lidské činitele, které nejsou ovlivněny řízením rizik</b>				
Předpokládá se, že dechový objem za směnu během všech procesních kroků popsaných v příslušných procesech PROC je 10 m <sup>3</sup> za směnu (8 hodin).				
<b>Další dané provozní podmínky ovlivňující expozici pracovníků</b>				
Provozní podmínky jako procesní teplota a procesní tlak nejsou považovány za důležité pro posouzení expozice v pracovním prostředí u prováděných procesů. V procesních krocích s výrazně vysokými teplotami (tj. PROC 22, 23, 25) však posouzení expozice v nástroji MEASE vychází z poměru procesní teploty a bodu tání. Vzhledem k tomu, že se související teploty mohou v rámci oboru měnit, vysoký poměr byl vybrán jako předpoklad pro krajní případ pro odhad expozice. Všechny procesní teploty tedy automaticky spadají do tohoto scénáře expozice pro PROC 22, 23 a PROC 25.				
<b>Technické podmínky a opatření na úrovni zpracování (zdroje) k předcházení uvolnění</b>				
Opatření pro řízení rizik na úrovni procesu (např. omezení nebo oddělení emisního zdroje) se v procesech obvykle nevyžadují.				

# Příloha BL - Scénáře expozic

Podle nařízení Evropského Parlamentu a Rad  
(ES) č. 1907/2006 (REACH) v platném znění

Název produktu

## OXID VÁPENATÝ

Verze: 7.1/CZ

Datum vytvoření: 1. června 2017

Datum revize: 1. února 2019

Technické podmínky a opatření s cílem omezit rozptýlení ze zdroje vůči pracovníkům				
PROC	Úroveň izolace	Lokalizované kontroly (LC)	Účinnost LC (podle MEASE)	Další informace
PROC 11, 16	Jakákoli potenciálně nutná izolace pracovníků od zdroje	generické místní odvětrávání	72 %	-
PROC 17, 18	emise je uvedena výše v kapitole „Frekvence a trvání expozice“.	zabudované místní odvětrávání	87 %	-
PROC 19	Snížení délky trvání expozice lze dosáhnout například instalací větraných (přetlakových) operačních středisek nebo vyloučením přítomnosti pracovníka v pracovních prostorách s významnou expozicí.	neuvádí se	neuvádí se	-
Všechny další použitelné postupy PROC		nevyžaduje se	neuvádí se	-
Organizační opatření s cílem předcházet/omezit uvolňování, rozptýlení a expozici				
Zabraňte vdechnutí a požití. Pro zajištění bezpečného zacházení s látkou je nutné dodržovat všeobecná hygienická opatření na pracovišti. Tato opatření zahrnují správné osobní návyky a úklid (tj. pravidelné čištění pomocí vhodných čistících zařízení); na pracovišti se nesmí jíst ani kouřit, musí se používat standardní pracovní oděv a obuv, pokud není níže uvedeno jinak. Na konci pracovní směny se osprchujte a převlečte. Nenoste kontaminovaný oděv doma. Prach neodstraňujte pomocí stlačeného vzduchu.				
Podmínky a opatření související s hodnocením prostředků osobní ochrany, hygieny a zdraví				
PROC	Specifikace prostředků na ochranu dýchacího ústrojí (PODŮ)	Účinnost PODŮ (přiřazený faktor ochrany, PFO)	Specifikace rukavic	Další osobní ochranné prostředky (OOP)
PROC 2, 3, 16, 19	Maska FFP1	PFO=4	Vzhledem k tomu, že CaO patří do třídy látek dráždivých kůži, ve všech procesních krocích je povinné používat ochranné rukavice.	Je nutné používat prostředky na ochranu očí (např. ochranné brýle nebo hledí), jestliže na základě povahy a typu aplikace nelze vyloučit možnost zasažení očí (tj. uzavřený proces). Kromě toho je třeba používat odpovídající prostředky na ochranu obličeje, ochranný oděv a pracovní obuv.
PROC 4, 5, 8a, 8b, 9, 10, 13, 17, 18, 25, 26	Maska FFP2	PFO=10		
PROC 11	Maska FFP1	PFO=10		
PROC 15	nevyžaduje se	neuvádí se		
Jakýkoli výše specifikovaný PODŮ lze používat pouze jsou-li současně dodrženy tyto zásady: Délka trvání práce (porovnejte s výše popsanou „délkou trvání expozice“) by měla zohledňovat dodatečnou fyziologickou zátěž u pracovníka v souvislosti s dechovou rezistencí a hmotností samotného PODŮ, zvýšeným termickým stresem kvůli zakrytí hlavy. Kromě toho je nutné vzít v úvahu, že schopnost pracovníka používat nástroje a komunikovat je během používání PODŮ snížena.				
Z uvedených důvodů by pracovník měl být (i) v dobrém zdravotním stavu (zvláště se zřetelem na zdravotní potíže, které mohou ovlivnit používání PODŮ), (ii) mít vhodný tvar obličeje, aby se snížila možnost vzniku netěsností mezi obličejem a maskou (např. kvůli jizvám a ochlupení na obličeji). Uvedené doporučené prostředky, které vycházejí z těsného pokrytí obličeje, nezaručí požadovanou ochranu, pokud se správně a bezpečně nepřizpůsobí tvaru obličeje.				
Zaměstnavatel a soukromě podnikající osoby mají zákonnou odpovědnost za údržbu a výdej prostředků na ochranu dýchacího ústrojí a musí zajistit jejich správné používání na pracovišti. Měli by specifikovat a prokázat vhodné postupy v rámci programu prostředků na ochranu dýchacího ústrojí včetně školení pracovníků.				
Přehled PFO různých typů PODŮ (podle BS EN 529:2005) je v rejstříku MEASE.				

Název produktu

## OXID VÁPENATÝ

Verze: 7.1/CZ

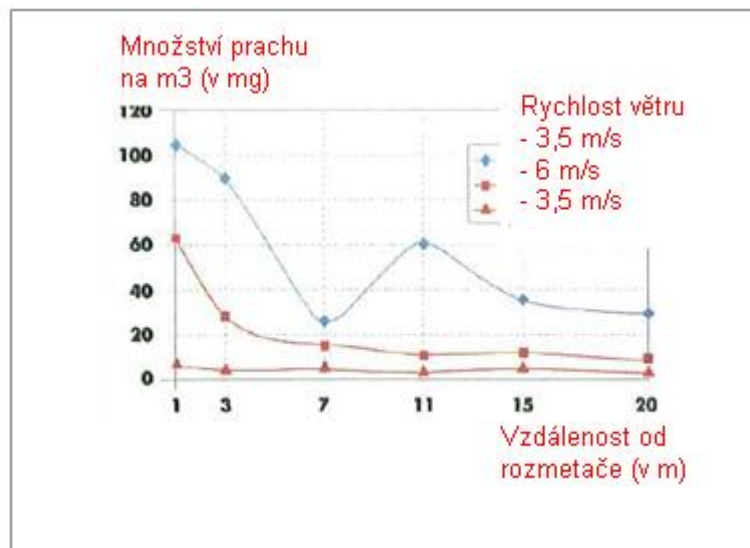
Datum vytvoření: 1.června 2017

Datum revize: 1.února 2019

### 2.2 Kontrola expozice životního prostředí - je důležitá pouze pro ochranu zemědělské půdy

#### Vlastnosti výrobku

Přenos: 1 % (odhad pro krajní případ na základě údajů z měření prachu ve vzduchu coby funkce vzdálenosti od aplikace)



(Obrázek převzatý z publikace: Laudet, A. a kol., 1999)

#### Použité množství

CaO

1 700 kg/ha

#### Frekvence a trvání použití

1 den/rok (jedna aplikace za rok). Během roku je možné provést více aplikací za předpokladu, že nedojde k překročení celkového množství 1 700 kg/ha za rok (CaO)

#### Faktory dopadu na životní prostředí, které nejsou ovlivněny řízením rizik

Objem povrchové vody: 300 l/m<sup>2</sup>

Plocha povrchu pole: 1 ha

#### Další dané provozní podmínky, které mají vliv na expozici životního prostředí

Použití přípravků ve venkovních prostorech

Hloubka mísení s půdou: 20 cm

#### Technické podmínky a opatření na úrovni zpracování (zdroje) k předcházení uvolnění

Nedochází k přímému uvolnění do přilehajících povrchových vod.

#### Technické podmínky a opatření s cílem snížit nebo omezit vypouštění, emise do ovzduší a uvolňování do půdy

Přenos je třeba snížit na minimum.

#### Organizační opatření na předcházení/omezení uvolňování z pracoviště

V souladu s požadavky správné zemědělské praxe by se zemědělská půda měla analyzovat před aplikací vápna a rychlost aplikace by měla být nastavena podle výsledků analýzy.

Název produktu

## OXID VÁPENATÝ

Verze: 7.1/CZ

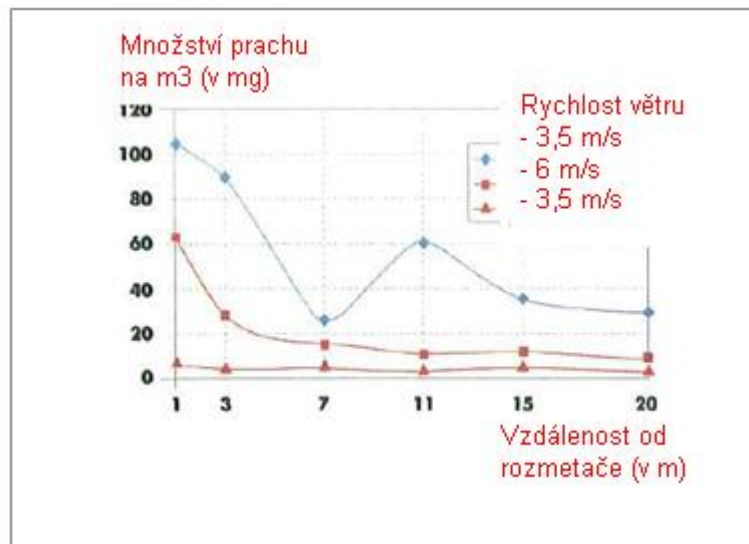
Datum vytvoření: 1. června 2017

Datum revize: 1. února 2019

### 2.2 Kontrola expozice životního prostředí - je důležitá pouze pro ošetření půdy ve stavebnictví

#### Vlastnosti výrobku

Přenos: 1 % (odhad pro krajní případ na základě údajů z měření prachu ve vzduchu coby funkce vzdálenosti od aplikace)



(Obrázek převzatý z publikace: Laudet, A. a kol., 1999)

#### Použité množství

**CaO** 180 000 kg/ha

#### Frekvence a trvání použití

1 den/rok a pouze jednou za život. Během roku je možné provést více aplikací za předpokladu, že nedojde k překročení celkového množství 180 000 kg/ha za rok (**CaO**)

#### Faktory dopadu na životní prostředí, které nejsou ovlivněny řízením rizik

Plocha povrchu pole: 1 ha

#### Další dané provozní podmínky, které mají vliv na expozici životního prostředí

Použití přípravků ve venkovních prostorách

Hloubka mísení s půdou: 20 cm

#### Technické podmínky a opatření na úrovni zpracování (zdroje) k předcházení uvolnění

Vápno se aplikuje pouze na půdu v zóně technosféry před stavbou silnice. Nedochází k přímému uvolňování do přiléhajících povrchových vod.

#### Technické podmínky a opatření na místě s cílem omezit vypouštění, emise do ovzduší a uvolňování do půdy

Přenos je třeba snížit na minimum.



Název produktu

## OXID VÁPENATÝ

Verze: 7.1/CZ

Datum vytvoření: 1. června 2017

Datum revize: 1. února 2019

3. Odhad expozice a odkaz na jeho zdroj				
<b>Expozice v pracovním prostředí</b>				
Pro posouzení inhalační expozice byl použit nástroj pro odhad expozice MEASE. Poměr charakterizace rizika (RCR) jepodíl upřesněného odhadu expozice a příslušné hodnoty DNEL (tj. odvozené hladiny, při níž nedochází k nežádoucímu účinku) a musí být nižší než 1, aby bylo prokázáno bezpečné použití. Pro inhalační expozici RCR vychází z hodnoty DNEL pro CaO ve výši 1 mg/m <sup>3</sup> (jako vdechovatelný prach) a příslušného odhadu inhalační expozice odvozeného pomocí nástroje MEASE (jako inhalovatelný prach). RCR tedy zahrnuje dodatečnou hranici bezpečnosti, protože vdechovatelná frakce je subfrakcí inhalovatelné frakce podle normy EN 481.				
PROC	Metodologie použitá pro posouzení inhalační expozice	Odhad inhalační expozice (RCR)	Metoda použitá pro posouzení dermální expozice	Odhad dermální expozice (RCR)
PROC 2, 3, 4, 5, 8a, 8b, 9, 10, 11, 13, 15, 16, 17, 18, 19, 25, 26	MEASE	< 1 mg/m <sup>3</sup> (0,25 – 0,825)	Vzhledem k tomu, že CaO patří do třídy látek dráždivých kůži, dermální expozici je nutné snížit na minimum, je-li to technicky možné. Hodnota DNEL pro dermální účinky ještě není odvozena. Dermální expozice tedy není v tomto scénáři expozice posouzena.	
<b>Expozice životního prostředí pro ochranu zemědělské půdy</b>				
Výpočet PEC pro půdu a povrchovou vodu vycházel z půdní skupiny FOCUS (FOCUS, 1996) a z „navržených pokynů pro výpočet očekávaných hodnot koncentrací přípravků na ochranu rostlin v životním prostředí (PEC) pro půdu, spodní vodu, povrchovou vodu a sediment (Kloskowski et al., 1999).“ Doporučuje se používat simulační nástroj FOCUS/EXPOSIT spíše než EUSES, protože se více hodí pro zemědělské aplikace jako v tomto případě, kdy je třeba do simulace zahrnout i parametr přenosu. Model FOCUS je speciálně vyvinutý pro aplikace biocidních přípravků a byl dále rozpracován na základě německého modelu German EXPOSIT 1.0, v němž lze parametry včetně přenosu zlepšit podle získaných dat: po aplikaci na půdu může CaO opravdu proniknout do povrchových vod prostřednictvím přenosu.				
<b>Emise v životním prostředí</b>	Viz použité množství			
<b>Koncentrace expozice v čistírně odpadních vod (ČOV)</b>	Irelevantní pro ochranu zemědělské půdy			
<b>Koncentrace expozice v mořské vodě</b>	<b>Látka</b>	<b>PEC (ug/l)</b>	<b>PNEC (ug/l)</b>	<b>RCR</b>
	CaO	5,66	370	0,015
<b>Koncentrace expozice v sedimentech</b>	Jak již bylo uvedeno, neočekává se expozice povrchových vod a sedimentu vápnem. V přírodních vodách hydroxidové aniony reagují s HCO <sub>3</sub> <sup>-</sup> za vzniku vody a CO <sub>3</sub> <sup>2-</sup> . Z CO <sub>3</sub> <sup>2-</sup> reakcí s Ca <sup>2+</sup> vzniká CaCO <sub>3</sub> . Uhlíčitán vápenatý se sráží a ukládá na sediment. Uhlíčitán vápenatý má nízkou rozpustnost a je složkou přírodních půd.			
<b>Koncentrace expozice v půdě a spodní vodě</b>	<b>Látka</b>	<b>PEC (mg/l)</b>	<b>PNEC (mg/l)</b>	<b>RCR</b>
	CaO	500	816	0,61
<b>Koncentrace expozice v atmosferické části životního prostředí</b>	Tento bod není důležitý. CaO není těkavá látka. Tenze par je nižší než 10 <sup>-5</sup> Pa.			
<b>Koncentrace expozice důležitá pro potravní řetězec (sekundární otrava)</b>	Tento bod je irrelevantní, protože vápník lze považovat za všudypřítomnou a nezbytnou složku životního prostředí. Popsané způsoby použití významně neovlivňují rozdělení složek (Ca <sup>2+</sup> a OH <sup>-</sup> ) v životním prostředí.			

Název produktu

## OXID VÁPENATÝ

Verze: 7.1/CZ

Datum vytvoření: 1.června 2017

Datum revize: 1.února 2019

Expozice životního prostředí pro ošetření půdy ve stavebnictví				
<p>Ošetření půdy ve scénáři stavebnictví vychází ze scénáře hranice cesty. Na zvláštním odborném setkání o hranici cesty (Ispra, 5. září 2003) se členské státy EU a zástupci odborné veřejnosti dohodli na termínu „technosféra cesty“. Technosféru cesty lze definovat jako „umělé životní prostředí, které má geotechnické funkce cesty v souvislosti s její strukturou, činností a údržbou včetně instalací pro zajištění bezpečnosti cesty a vedení odvodnění“. Tato technosféra, která zahrnuje tvrdé a měkké rameno na okraji vozovky, je vertikálně určena výškou hladiny spodní vody. Správa silnic zodpovídá za tuto technosféru cest včetně bezpečnosti cest, údržby cest, prevence znečištění a hospodaření s vodou. Technosféra cest byla tedy vyloučena jako koncový bod pro posouzení rizik. Cílová zóna je zóna za technosférou, pro kterou platí posouzení rizik pro životní prostředí.</p> <p>Výpočet PEC pro půdu vycházel z půdní skupiny FOCUS (FOCUS, 1996) a z „navrhovaných pokynů pro výpočet předpokládaných hodnot koncentrací přípravků na ochranu rostlin v životním prostředí (PEC) pro půdu, spodní vodu, povrchovou vodu a sediment (Kloskowski a kol., 1999).“ Doporučuje se používat simulační nástroj FOCUS/EXPOSIT spíše než EUSES, protože se více hodí pro zemědělské aplikace jako v tomto případě, kdy je třeba do simulace zahrnout i parametr přenosu. Model FOCUS je speciálně vyvinutý pro aplikace biocidních přípravků a byl dále rozpracován na základě německého modelu German EXPOSIT 1.0, v němž parametry včetně přenosu lze zlepšit podle získaných dat.</p>				
Emise v životním prostředí	Viz použité množství			
Koncentrace expozice v čistírně odpadních vod (COV)	Irelevantní pro scénář hranice cesty			
Koncentrace expozice v mořské vodě	Irelevantní pro scénář hranice cesty			
Koncentrace expozice v sedimentech	Irelevantní pro scénář hranice cesty			
Koncentrace expozice v půdě a spodní vodě	Látka	PEC (mg/l)	PNEC (mg/l)	RCR
	CaO	529	816	0,65
Koncentrace expozice v atmosferické části životního prostředí	Tento bod není důležitý. CaO není těkavá látka. Tenze par je nižší než 10 <sup>-5</sup> Pa.			
Koncentrace expozice důležitá pro potravní řetězec (sekundární otrava)	Tento bod je irrelevantní, protože vápník lze považovat za všudypřítomnou a nezbytnou složku životního prostředí. Popsané způsoby použití významně neovlivňují rozdělení složek (Ca <sup>2+</sup> a OH <sup>-</sup> ) v životním prostředí.			
Expozice životního prostředí pro ostatní způsoby použití				
<p>Pro všechny ostatní typy použití není provedeno žádné kvantitativní posouzení vlivu na životní prostředí, protože</p> <ul style="list-style-type: none"> <li>• Provozní podmínky a opatření pro řízení rizik jsou méně přísné než v případě ochrany zemědělské půdy nebo ošetření půdy ve stavebnictví</li> <li>• Vápno je složka chemicky vázaná na základní hmotu. Uvolňování je zanedbatelné a nedostatečné k tomu, aby způsobilo změnu pH půdy, odpadních nebo povrchových vod.</li> <li>• Vápno se speciálně používá pro uvolnění dýchacího vzduchu zbařeného CO<sub>2</sub> po reakci s CO<sub>2</sub>. Tyto aplikace se týkají pouze vzduchové složky životního prostředí, kde se využívá vlastností vápna.</li> <li>• Neutralizace/změna pH je zamýšleným použitím a žádné další účinky kromě chtěných účinků neexistují.</li> </ul>				

Název produktu

## OXID VÁPENATÝ

Verze: 7.1/CZ

Datum vytvoření: 1.června 2017

Datum revize: 1.února 2019

### 4. Pokyny následnému uživateli, jak má vyhodnit, zda pracuje v mezích stanovených scénářem expozice

NU pracuje v mezích stanovených příslušným SE, pokud jsou dodržena výše uvedená navrhovaná opatření pro řízení rizik, nebo pokud následný uživatel může nezávisle prokázat, že jeho provozní podmínky a zavedená opatření pro řízení rizik jsou dostatečné. Je třeba prokázat, že snižují inhalační a dermální expozici na úroveň, která je nižší než příslušná hodnota DNEL (pokud jsou dotyčné procesy a činnosti zahrnuty ve výše uvedených PROC), jak je uvedeno v následujícím textu. Pokud naměřené údaje nejsou k dispozici, NU může použít vhodný nástroj pro vyhodnocení, např. MEASE ([www.ebrc.de/mease.html](http://www.ebrc.de/mease.html)) pro odhad související expozice. Prašnost použité látky lze stanovit podle rejstříku MEASE. Například, látky s prašností nižší než 2,5 % podle metody otáčejícího se bubnu (RDM) jsou považovány za „nízkoprašné“, látky s prašností nižší než 10 % (RDM) jsou považovány za „středně prašné“ a látky s prašností  $\geq 10$  % jsou „vysoce prašné“.

DNEL<sub>při inhalaci</sub>: 1 mg/m<sup>3</sup> (jako vdechovatelný prach)

**Důležitá poznámka:** Následný uživatel (NU) si musí uvědomit, že kromě výše uvedeného, dlouhodobého limitu DNEL existuje také limit DNEL pro akutní účinky ve výši 4 mg/m<sup>3</sup>. Je-li bezpečné použití prokázáno na základě porovnání odhadů expozice s dlouhodobým limitem DNEL, je tím současně definován i akutní limit DNEL (podle pokynů R.14 lze hladiny akutní expozice získat vynásobením dlouhodobých odhadů expozice faktorem 2). Při použití nástroje MEASE pro odvození odhadů expozice se ukazuje, že délka trvání expozice by měla být snížena pouze na polovinu směny v rámci opatření pro řízení rizik (což vede ke snížení expozice o 40 %).

Název produktu

## OXID VÁPENATÝ

Verze: 7.1/CZ

Datum vytvoření: 1. června 2017

Datum revize: 1. února 2019

### Číslo ES 9.9: Profesionální způsoby použití vysoce prašných pevných látek/prášků vápenných substancí

Formát scénáře expozice (1) vztahující se na použití ze strany pracovníků	
1. Název	
Libovolný stručný název	Profesionální způsoby použití vysoce prašných pevných látek/prášků vápenných substancí
Systematický název podle deskriptoru použití	SU22, SU1, SU5, SU6a, SU6b, SU7, SU10, SU11, SU12, SU13, SU16, SU17, SU18, SU19, SU20, SU23, SU24 PC1, PC2, PC3, PC7, PC8, PC9a, PC9b, PC11, PC12, PC13, PC14, PC15, PC16, PC17, PC18, PC19, PC20, PC21, PC23, PC24, PC25, PC26, PC27, PC28, PC29, PC30, PC31, PC32, PC33, PC34, PC35, PC36, PC37, PC39, PC40 AC1, AC2, AC3, AC4, AC5, AC6, AC7, AC8, AC10, AC11, AC13 (příslušné PROC a ERC jsou uvedeny v části 2)
Příslušné procesy, úkoly a činnosti	Příslušné procesy, úkoly a činnosti jsou popsány v níže uvedené části 2.
Metoda posouzení	Posouzení inhalační expozice je založeno na nástroji pro odhad expozice MEASE. Posouzení vlivu na životní prostředí je založeno na nástroji FOCUS-Exposit.

Název produktu

## OXID VÁPENATÝ

Verze: 7.1/CZ

Datum vytvoření: 1. června 2017

Datum revize: 1. února 2019

2. Provozní podmínky a opatření pro řízení rizik		
PROC/ERC	Definice dle REACH	Zahrnuté pracovní úlohy
PROC 2	Použití v uzavřeném nepřetržitém výrobním procesu s příležitostnou kontrolovanou expozicí	Další informace jsou v pokynech ECHA týkajících se požadovaných informací a posouzení chemické bezpečnosti, kapitola R.12: Systém deskriptorů použití (ECHA-2010-G-05-EN).
PROC 3	Použití při uzavřeném sériovém výrobním postupu (syntéza nebo formulace).	
PROC 4	Použití při sériovém a jiném procesu (syntéza) s možností expozice.	
PROC 5	Míchání nebo směšování v dávkových výrobních procesech při formulaci přípravků a předmětů (více stadií a/nebo významný kontakt).	
PROC 8a	Přeprava látky nebo přípravku (napouštění/vypouštění) z/do nádob/velkých kontejnerů v nesespecializovaných zařízeních.	
PROC 8b	Přeprava látky nebo přípravku (napouštění/vypouštění) z/do nádob/velkých kontejnerů ve specializovaných zařízeních	
PROC 9	Přeprava látky nebo přípravku do malých nádob (specializovaná plnicí linka, včetně odvažování)	
PROC 10	Aplikace válečkem nebo štětcem	
PROC 11	Neprůmyslové nástříkové techniky	
PROC 13	Úprava předmětů máčením a poléváním	
PROC 15	Použití jako laboratorního reagentu	
PROC 16	Použití materiálu jako zdroje paliva, lze očekávat omezenou expozici pocházející z nespáleného výrobku	
PROC 17	Lubrikace při působení vysokých energií a při částečně otevřeném procesu	
PROC 18	Mazání za vysokoenergetických podmínek	
PROC 19	Ruční míšení s úzkým kontaktem a pouze za použití osobních ochranných pracovních prostředků	
PROC 25	Jiné práce s kovem při vysokých teplotách	
PROC 26	Manipulace s pevnými anorganickými látkami při okolní teplotě	
ERC2, ERC8a, ERC8b, ERC8c, ERC8d, ERC8e, ERC8f	Velmi rozšířené používání reaktivních látek nebo výrobních pomocných látek v otevřených systémech ve vnitřních a venkovních prostorách	

Název produktu

## OXID VÁPENATÝ

Verze: 7.1/CZ

Datum vytvoření: 1. června 2017

Datum revize: 1. února 2019

<b>2.1 Kontrola expozice pracovníků</b>				
<b>Vlastnosti výrobku</b>				
Podle metody MEASE je vlastní emisní potenciál látky jedním z hlavních určujících činitelů expozice. To se odráží v přiřazení tzv. třídy fugacity v nástroji MEASE. Pro činnosti prováděné s pevnými látkami při okolní teplotě se fugacita odvíjí z prašnosti příslušné látky. V případě činnosti s horkým kovem fugacita vychází z teploty a bere v úvahu teplotu procesu a bod tání příslušné látky. Třetí skupinu tvoří vysoce abrazivní pracovní úlohy, které vycházejí z míry opotřebení, nikoli z vlastního emisního potenciálu látky.				
PROC	Použití v přípravě	Obsah v přípravku	Fyzikální forma	Emisní potenciál
Všechny použitelné postupy PROC	bez omezení		pevná látka/prášek	vysoká
<b>Použité množství</b>				
Předpokládá se, že skutečná zátěž, s níž se pracuje během jedné směny, neovlivní expozici jako takovou pro tento scénář. Místo toho je kombinace míry činnosti (průmyslová vs. profesionální) a hladiny omezení/automatizace (jak je uvedeno v PROC) hlavním určujícím faktorem vlastního emisního potenciálu procesu.				
<b>Frekvence a trvání použití/expozice</b>				
PROC	Trvání expozice			
PROC 4, 5, 8a, 8b, 9, 10, 16, 17, 18, 19, 26	≤ 240 minut			
PROC 11	≤ 60 minut			
Všechny další použitelné postupy PROC	480 minut (není omezeno)			
<b>Lidské činitele, které nejsou ovlivněny řízením rizik</b>				
Předpokládá se, že dechový objem za směnu během všech procesních kroků popsaných v příslušných procesech PROC je 10 m <sup>3</sup> za směnu (8 hodin).				
<b>Další dané provozní podmínky ovlivňující expozici pracovníků</b>				
Provozní podmínky jako procesní teplota a procesní tlak nejsou považovány za důležité pro posouzení expozice v pracovním prostředí u prováděných procesů. V procesních krocích s výrazně vysokými teplotami (tj. PROC 22, 23, 25) však posouzení expozice v nástroji MEASE vychází z poměru procesní teploty a bodu tání. Vzhledem k tomu, že se související teploty mohou v rámci oboru měnit, vysoký poměr byl vybrán jako předpoklad pro krajní případ pro odhad expozice. Všechny procesní teploty tedy automaticky spadají do tohoto scénáře expozice pro PROC 22, 23 a PROC 25.				
<b>Technické podmínky a opatření na úrovni zpracování (zdroje) k předcházení uvolnění</b>				
Opatření pro řízení rizik na úrovni procesu (např. omezení nebo oddělení emisního zdroje) se v procesech obvykle nevyžadují.				

# Příloha BL - Scénáře expozic

Podle nařízení Evropského Parlamentu a Rad  
(ES) č. 1907/2006 (REACH) v platném znění

Název produktu

## OXID VÁPENATÝ

Verze: 7.1/CZ

Datum vytvoření: 1. června 2017

Datum revize: 1. února 2019

Technické podmínky a opatření s cílem omezit rozptýlení ze zdroje vůči pracovníkům				
PROC	Úroveň izolace	Lokalizované kontroly (LC)	Účinnost LC (podle MEASE)	Další informace
PROC 4, 5, 8a, 8b, 9, 11, 16, 26	Jakákoli potenciálně nutná izolace pracovníků od zdroje emise je uvedena výše v kapitole „Frekvence a trvání expozice“. Snížení délky trvání expozice lze dosáhnout například instalací větraných (přetlakových) operačních středisek nebo vyloučením přítomnosti pracovníka v pracovních prostorách s významnou expozicí.	generické místní odvětrávání	72 %	-
PROC 17, 18		zabudované místní odvětrávání	87 %	-
PROC 19		neuvádí se	neuvádí se	pouze v dostatečně větraných místnostech nebo ve venkovních prostorách (účinnost 50 %)
Všechny další použitelné postupy PROC		nevyžaduje se	neuvádí se	-
Organizační opatření s cílem předcházet/omezit uvolňování, rozptýlení a expozici				
Zabraňte vdechnutí a požití. Pro zajištění bezpečného zacházení s látkou je nutné dodržovat všeobecná hygienická opatření na pracovišti. Tato opatření zahrnují správné osobní návyky a úklid (tj. pravidelné čištění pomocí vhodných čistících zařízení); na pracovišti se nesmí jíst ani kouřit, musí se používat standardní pracovní oděv a obuv, pokud není níže uvedeno jinak. Na konci pracovní směny se osprchujte a převlečte. Nenoste kontaminovaný oděv doma. Prach neodstraňujte pomocí stlačeného vzduchu.				
Podmínky a opatření související s hodnocením prostředků osobní ochrany, hygieny a zdraví				
PROC	Specifikace prostředků na ochranu dýchacího ústrojí (PODÚ)	Účinnost PODÚ (přiřazený faktor ochrany, PFO)	Specifikace rukavic	Další osobní ochranné prostředky (OOP)
PROC 9, 26	Maska FFP1	PFO=4	Vzhledem k tomu, že <b>CaO</b> patří do třídy látek dráždivých kůži, ve všech procesních krocích je povinné používat ochranné rukavice.	Je nutné používat prostředky na ochranu očí (např. ochranné brýle nebo hledí), jestliže na základě povahy a typu aplikace nelze vyloučit možnost zasažení očí (tj. uzavřený proces). Kromě toho je třeba používat odpovídající prostředky na ochranu obličeje, ochranný oděv a pracovní obuv.
PROC 11, 17, 18, 19	Maska FFP3	PFO=20		
PROC 25	Maska FFP2	PFO=10		
Všechny další použitelné postupy PROC	Maska FFP2	PFO=10		
Jakýkoli výše specifikovaný PODÚ lze používat pouze jsou-li současně dodrženy tyto zásady: Délka trvání práce (porovnejte s výše popsanou „délkou trvání expozice“) by měla zohledňovat dodatečnou fyziologickou zátěž u pracovníka v souvislosti s dechovou rezistencí a hmotností samotného PODÚ, zvýšeným termickým stresem kvůli zakrytí hlavy. Kromě toho je nutné vzít v úvahu, že schopnost pracovníka používat nástroje a komunikovat je během používání PODÚ snížena.				
Z uvedených důvodů by pracovník měl být (i) v dobrém zdravotním stavu (zvláště se zřetelem na zdravotní potíže, které mohou ovlivnit používání PODÚ), (ii) mít vhodný tvar obličeje, aby se snížila možnost vzniku netěsností mezi obličejem a maskou (např. kvůli jizvám a ochlupení na obličeji). Uvedené doporučené prostředky, které vycházejí z těsného pokrytí obličeje, nezaručí požadovanou ochranu, pokud se správně a bezpečně nepřizpůsobí tvaru obličeje.				
Zaměstnavatel a soukromě podnikající osoby mají zákonnou odpovědnost za údržbu a výdej prostředků na ochranu dýchacího ústrojí a musí zajistit jejich správné používání na pracovišti. Měli by specifikovat a prokázat vhodné postupy v rámci programu prostředků na ochranu dýchacího ústrojí včetně školení pracovníků.				
Přehled PFO různých typů PODÚ (podle BS EN 529:2005) je v rejstříku MEASE.				



Název produktu

## OXID VÁPENATÝ

Verze: 7.1/CZ

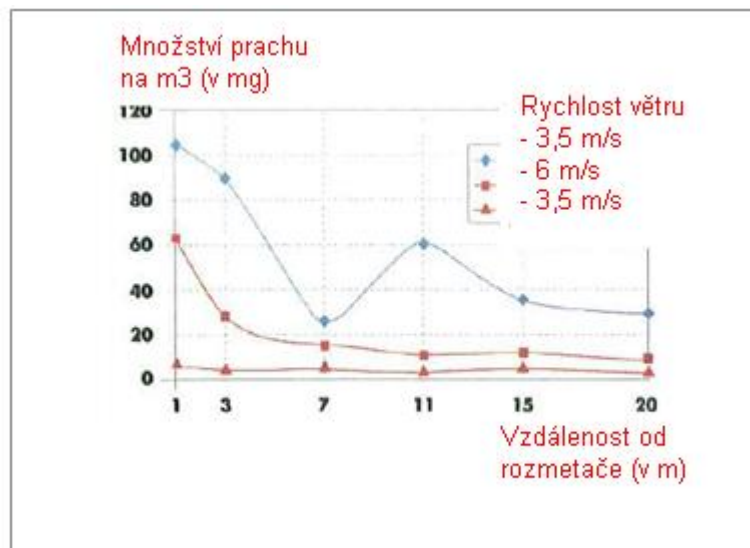
Datum vytvoření: 1.června 2017

Datum revize: 1.února 2019

### - týká se pouze ochrany zemědělské půdy

#### Vlastnosti výrobku

Přenos: 1 % (odhad pro krajní případ na základě údajů z měření prachu ve vzduchu coby funkce vzdálenosti od aplikace)



(Obrázek převzatý z publikace: Laudet, A. a kol., 1999)

#### Použité množství

CaO

1 700 kg/ha

#### Frekvence a trvání použití

1 den/rok (jedna aplikace za rok). Během roku je možné provést více aplikací za předpokladu, že nedojde k překročení celkového množství 1 700 kg/ha za rok (CaO)

#### Faktory dopadu na životní prostředí, které nejsou ovlivněny řízením rizik

Objem povrchové vody: 300 l/m<sup>2</sup>

Plocha povrchu pole: 1 ha

#### Další dané provozní podmínky, které mají vliv na expozici životního prostředí

Použití přípravků ve venkovních prostorech

Hloubka mísení s půdou: 20 cm

#### Technické podmínky a opatření na úrovni zpracování (zdroje) k předcházení uvolnění

Nedochází k přímému uvolnění do přiléhajících povrchových vod.

#### Technické podmínky a opatření s cílem snížit nebo omezit vypouštění, emise do ovzduší a uvolňování do půdy

Přenos je třeba snížit na minimum.

#### Organizační opatření na předcházení/omezení uvolňování z pracoviště

V souladu s požadavky správné zemědělské praxe by se zemědělská půda měla analyzovat před aplikací vápna a rychlost aplikace by měla být nastavena podle výsledků analýzy.

Název produktu

## OXID VÁPENATÝ

Verze: 7.1/CZ

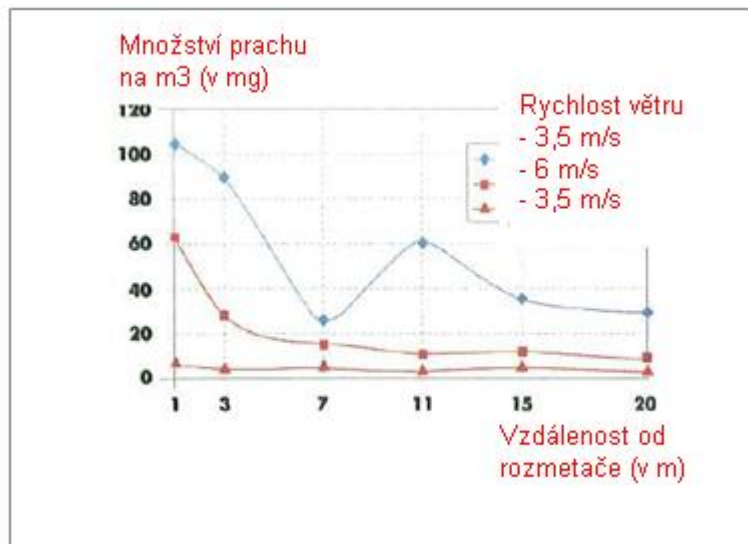
Datum vytvoření: 1. června 2017

Datum revize: 1. února 2019

### 2.2 Kontrola expozice životního prostředí - je důležitá pouze pro ošetření půdy ve stavebnictví

#### Vlastnosti výrobku

Přenos: 1 % (odhad pro krajní případ na základě údajů z měření prachu ve vzduchu coby funkce vzdálenosti od aplikace)



(Obrázek převzatý z publikace: Laudet, A. a kol., 1999)

#### Použité množství

**CaO** 180 000 kg/ha

#### Frekvence a trvání použití

1 den/rok a pouze jednou za život. Během roku je možné provést více aplikací za předpokladu, že nedojde k překročení celkového množství 180 000 kg/ha za rok (**CaO**)

#### Faktory dopadu na životní prostředí, které nejsou ovlivněny řízením rizik

Plocha povrchu pole: 1 ha

#### Další dané provozní podmínky, které mají vliv na expozici životního prostředí

Použití přípravků ve venkovních prostorách  
Hloubka mísení s půdou: 20 cm

#### Technické podmínky a opatření na úrovni zpracování (zdroje) k předcházení uvolnění

Vápno se aplikuje pouze na půdu v zóně technosféry před stavbou silnice. Nedochází k přímému uvolňování do přiléhajících povrchových vod.

#### Technické podmínky a opatření na místě s cílem omezit vypouštění, emise do ovzduší a uvolňování do půdy

Přenos je třeba snížit na minimum.

Název produktu

## OXID VÁPENATÝ

Verze: 7.1/CZ

Datum vytvoření: 1. června 2017

Datum revize: 1. února 2019

3. Odhad expozice a odkaz na jeho zdroj				
<b>Expozice v pracovním prostředí</b>				
<p>Pro posouzení inhalační expozice byl použit nástroj pro odhad expozice MEASE. Poměr charakterizace rizika (RCR) je podíl upřesněného odhadu expozice a příslušné hodnoty DNEL (tj. odvozené hladiny, při níž nedochází k nežádoucímu účinku) a musí být nižší než 1, aby bylo prokázáno bezpečné použití. Pro inhalační expozici RCR vychází z hodnoty DNEL pro CaO ve výši 1 mg/m<sup>3</sup> (jako vdechovatelný prach) a příslušného odhadu inhalační expozice odvozeného pomocí nástroje MEASE (jako inhalovatelný prach). RCR tedy zahrnuje dodatečnou hranici bezpečnosti, protože vdechovatelná frakce je subfrakcí inhalovatelné frakce podle normy EN 481.</p>				
PROC	Metodologie použitá pro posouzení inhalační expozice	Odhad inhalační expozice (RCR)	Metoda použitá pro posouzení dermální expozice	Odhad dermální expozice (RCR)
PROC 2, 3, 4, 5, 8a, 8b, 9, 10, 11, 13, 15, 16, 17, 18, 19, 25, 26	MEASE	< 1 mg/m <sup>3</sup> (0,5 – 0,825)	Vzhledem k tomu, že CaO patří do třídy látek dráždivých kůže, dermální expozici je nutné snížit na minimum, je-li to technicky možné. Hodnota DNEL pro dermální účinky ještě není odvozena. Dermální expozice tedy není v tomto scénáři expozice posouzena.	
<b>Expozice životního prostředí pro ochranu zemědělské půdy</b>				
<p>Výpočet PEC pro půdu a povrchovou vodu vycházel z půdní skupiny FOCUS (FOCUS, 1996) a z „navržených pokynů pro výpočet očekávaných hodnot koncentrací přípravků na ochranu rostlin v životním prostředí (PEC) pro půdu, spodní vodu, povrchovou vodu a sediment (Kloskowsi et al., 1999).“ Doporučuje se používat simulační nástroj FOCUS/EXPOSIT spíše než EUSES, protože se více hodí pro zemědělské aplikace jako v tomto případě, kdy je třeba do simulace zahrnout i parametr přenosu. Model FOCUS je speciálně vyvinutý pro aplikace biocidních přípravků a byl dále rozpracován na základě německého modelu German EXPOSIT 1.0, v němž lze parametry včetně přenosu zlepšit podle získaných dat: po aplikaci na půdu může CaO opravdu proniknout do povrchových vod prostřednictvím přenosu.</p>				
<b>Emise v životním prostředí</b>	Viz použité množství			
<b>Koncentrace expozice v čistírně odpadních vod (ČOV)</b>	Irelevantní pro ochranu zemědělské půdy			
<b>Koncentrace expozice v mořské vodě</b>	<b>Látka</b>	<b>PEC (ug/l)</b>	<b>PNEC (ug/l)</b>	<b>RCR</b>
	CaO	5,66	370	0,015
<b>Koncentrace expozice v sedimentech</b>	Jak již bylo uvedeno, neočekává se expozice povrchových vod a sedimentu vápnem. V přírodních vodách hydroxidové aniony reagují s HCO <sub>3</sub> <sup>-</sup> za vzniku vody a CO <sub>3</sub> <sup>2-</sup> . Z CO <sub>3</sub> <sup>2-</sup> reakcí s Ca <sup>2+</sup> vzniká CaCO <sub>3</sub> . Uhličitán vápenatý se sráží a ukládá na sediment. Uhličitán vápenatý má nízkou rozpustnost a je složkou přírodních púd.			
<b>Koncentrace expozice v půdě a spodní vodě</b>	<b>Látka</b>	<b>PEC (mg/l)</b>	<b>PNEC (mg/l)</b>	<b>RCR</b>
	CaO	500	816	0,61
<b>Koncentrace expozice v atmosférické části životního prostředí</b>	Tento bod není důležitý. CaO není těkavá látka. Tenze par je nižší než 10 <sup>-5</sup> Pa.			
<b>Koncentrace expozice důležitá pro potravní řetězec (sekundární otrava)</b>	Tento bod je irrelevantní, protože vápník lze považovat za všudypřítomnou a nezbytnou složku životního prostředí. Popsané způsoby použití významně neovlivňují rozdělení složek (Ca <sup>2+</sup> a OH <sup>-</sup> ) v životním prostředí.			

Název produktu

## OXID VÁPENATÝ

Verze: 7.1/CZ

Datum vytvoření: 1.června 2017

Datum revize: 1.února 2019

Expozice životního prostředí pro ošetření půdy ve stavebnictví				
<p>Ošetření půdy ve scénáři stavebnictví vychází ze scénáře hranice cesty. Na zvláštním odborném setkání o hranici cesty (Ispra, 5. září 2003) se členské státy EU a zástupci odborné veřejnosti dohodli na termínu „technosféra cesty“. Technosféru cesty lze definovat jako „umělé životní prostředí, které má geotechnické funkce cesty v souvislosti s její strukturou, činností a údržbou včetně instalací pro zajištění bezpečnosti cesty a vedení odvodnění“. Tato technosféra, která zahrnuje tvrdé a měkké rameno na okraji vozovky, je vertikálně určena výškou hladiny spodní vody. Správa silnic zodpovídá za tuto technosféru cest včetně bezpečnosti cest, údržby cest, prevence znečištění a hospodaření s vodou. Technosféra cest byla tedy vyloučena jako koncový bod pro posouzení rizik. Cílová zóna je zóna za technosférou, pro kterou platí posouzení rizik pro životní prostředí.</p> <p>Výpočet PEC pro půdu vycházel z půdní skupiny FOCUS (FOCUS, 1996) a z „navrhovaných pokynů pro výpočet předpokládaných hodnot koncentrací přípravků na ochranu rostlin v životním prostředí (PEC) pro půdu, spodní vodu, povrchovou vodu a sediment (Kloskowski a kol., 1999).“ Doporučuje se používat simulační nástroj FOCUS/EXPOSIT spíše než EUSES, protože se více hodí pro zemědělské aplikace jako v tomto případě, kdy je třeba do simulace zahrnout i parametr přenosu. Model FOCUS je speciálně vyvinutý pro aplikace biocidních přípravků a byl dále rozpracován na základě německého modelu German EXPOSIT 1.0, v němž parametry včetně přenosu lze zlepšit podle získaných dat.</p>				
<b>Emise v životním prostředí</b>	Viz použité množství			
<b>Koncentrace expozice v čistírně odpadních vod (ČOV)</b>	Irelevantní pro scénář hranice cesty			
<b>Koncentrace expozice v mořské vodě</b>	Irelevantní pro scénář hranice cesty			
<b>Koncentrace expozice v sedimentech</b>	Irelevantní pro scénář hranice cesty			
<b>Koncentrace expozice v půdě a spodní vodě</b>	<b>Látka</b>	<b>PEC (mg/l)</b>	<b>PNEC (mg/l)</b>	<b>RCR</b>
	CaO	529	816	0,65
<b>Koncentrace expozice v atmosférické části životního prostředí</b>	Tento bod není důležitý. CaO není těkavá látka. Tenze par je nižší než $10^{-5}$ Pa.			
<b>Koncentrace expozice důležitá pro potravní řetězec (sekundární otrava)</b>	Tento bod je irrelevantní, protože vápník lze považovat za vsudypřítomnou a nezbytnou složku životního prostředí. Popsané způsoby použití významně neovlivňují rozdělení složek (Ca <sup>2+</sup> a OH <sup>-</sup> ) v životním prostředí.			
Expozice životního prostředí pro ostatní způsoby použití				
<p>Pro všechny ostatní typy použití není provedeno žádné kvantitativní posouzení vlivu na životní prostředí, protože</p> <ul style="list-style-type: none"> <li>• Provozní podmínky a opatření pro řízení rizik jsou méně přísné než v případě ochrany zemědělské půdy nebo ošetření půdy ve stavebnictví</li> <li>• Vápno je složka chemicky vázaná na základní hmotu. Uvolňování je zanedbatelné a nedostatečné k tomu, aby způsobilo změnu pH půdy, odpadních nebo povrchových vod.</li> <li>• Vápno se speciálně používá pro uvolnění dýchacího vzduchu zbařeného CO<sub>2</sub> po reakci s CO<sub>2</sub>. Tyto aplikace se týkají pouze vzduchové složky životního prostředí, kde se využívá vlastností vápna.</li> <li>• Neutralizace/změna pH je zamýšleným použitím a žádné další účinky kromě chtěných účinků neexistují.</li> </ul>				

Název produktu

## OXID VÁPENATÝ

Verze: 7.1/CZ

Datum vytvoření: 1.června 2017

Datum revize: 1.února 2019

### 4. Pokyny následnému uživateli, jak má vyhodnit, zda pracuje v mezích stanovených scénářem expozice

NU pracuje v mezích stanovených příslušným SE, pokud jsou dodržena výše uvedená navrhovaná opatření pro řízení rizik, nebo pokud následný uživatel může nezávisle prokázat, že jeho provozní podmínky a zavedená opatření pro řízení rizik jsou dostatečné. Je třeba prokázat, že snižují inhalační a dermální expozici na úroveň, která je nižší než příslušná hodnota DNEL (pokud jsou dotyčné procesy a činnosti zahrnuty ve výše uvedených PROC), jak je uvedeno v následujícím textu. Pokud naměřené údaje nejsou k dispozici, NU může použít vhodný nástroj pro vyhodnocení, např. MEASE

([www.ebrc.de/mease.html](http://www.ebrc.de/mease.html)) pro odhad související expozice. Prašnost použité látky lze stanovit podle rejstříku MEASE. Například, látky s prašností nižší než 2,5 % podle metody otáčejícího se bubnu (RDM) jsou považovány za „nízkoprašné“, látky s prašností nižší než 10 % (RDM) jsou považovány za „středně prašné“ a látky s prašností  $\geq 10$  % jsou „vysoce prašné“.

DNEL<sub>při inhalaci</sub>: 1 mg/m<sup>3</sup> (jako vdechovatelný prach)

**Důležitá poznámka:** Následný uživatel (NU) si musí uvědomit, že kromě výše uvedeného, dlouhodobého limitu DNEL existuje také limit DNEL pro akutní účinky ve výši 4 mg/m<sup>3</sup>. Je-li bezpečné použití prokázáno na základě porovnání odhadů expozice s dlouhodobým limitem DNEL, je tím současně definován i akutní limit DNEL (podle pokynů R.14 lze hladiny akutní expozice získat vynásobením dlouhodobých odhadů expozice faktorem 2). Při použití nástroje MEASE pro odvození odhadů expozice se ukazuje, že délka trvání expozice by měla být snížena pouze na polovinu směny v rámci opatření pro řízení rizik (což vede ke snížení expozice o 40 %).

Název produktu

## OXID VÁPENATÝ

Verze: 7.1/CZ

Datum vytvoření: 1. června 2017

Datum revize: 1. února 2019

### Číslo ES 9.10: Profesionální způsoby použití vápenných substancí při ošetření půdy

Formát scénáře expozice (1) vztahující se na použití ze strany pracovníků	
<b>1. Název</b>	
Libovolný stručný název	Profesionální způsoby použití vápenných substancí při ošetření půdy
Systematický název podle deskriptoru použití	SU22 (příslušné PROC a ERC jsou v níže uvedené části 2)
Příslušné procesy, úkoly a činnosti	Příslušné procesy, úkoly a činnosti jsou popsány v níže uvedené části 2.
Metoda posouzení	Posouzení inhalační expozice vychází z naměřených údajů a z nástroje pro odhad expozice MEASE. Posouzení vlivu na životní prostředí vychází z modelu FOCUS-Exposit.

Název produktu

## OXID VÁPENATÝ

Verze: 7.1/CZ

Datum vytvoření: 1. června 2017

Datum revize: 1. února 2019

2. Provozní podmínky a opatření pro řízení rizik				
Pracovní úloha/ERC	Definice dle REACH		Zahrnuté pracovní úlohy	
Mletí	PROC 5		Příprava a použití <b>CaO</b> pro ošetření půdy.	
Naplnění rozmetače	PROC 8b, PROC 26			
Aplikace na půdu (rozmetání)	PROC 11			
ERC2, ERC8a, ERC8b, ERC8c, ERC8d, ERC8e, ERC8f	Velmi rozšířené používání reaktivních látek nebo výrobních pomocných látek v otevřených systémech ve vnitřních a venkovních prostorech		CaO se používá v řadě různých způsobů velmi rozšířeného použití: zemědělství, lesnictví, chov ryb a krevet, ošetření půdy a ochrana životního prostředí.	
2.1 Kontrola expozice pracovníků				
Vlastnosti výrobku				
Podle metody MEASE je vlastní emisní potenciál látky jedním z hlavních určujících činitelů expozice. To se odráží v přiřazení tzv. třídy fugacity v nástroji MEASE. Pro činnosti prováděné s pevnými látkami při okolní teplotě se fugacita odvíjí z prašnosti příslušné látky. V případě činnosti s horkým kovem fugacita vychází z teploty a bere v úvahu teplotu procesu a bod tání příslušné látky. Třetí skupinu tvoří vysoce abrazivní pracovní úlohy, které vycházejí z míry opotřebení, nikoli z vlastního emisního potenciálu látky.				
Úloha	Použití v přípravě	Obsah v přípravku	Fyzikální forma	Emisní potenciál
Mletí	bez omezení		pevná látka/prášek	vysoká
Naplnění rozmetače	bez omezení		pevná látka/prášek	vysoká
Aplikace na půdu (rozmetání)	bez omezení		pevná látka/prášek	vysoká
Použité množství				
Předpokládá se, že skutečná zátěž, s níž se pracuje během jedné směny, neovlivní expozici jako takovou pro tento scénář. Místo toho je kombinace míry činnosti (průmyslová vs. profesionální) a hladiny omezení/automatizace (jak je uvedeno v PROC) hlavním určujícím faktorem vlastního emisního potenciálu procesu.				
Frekvence a trvání použití/expozice				
Úloha	Trvání expozice			
Mletí	240 minut			
Naplnění rozmetače	240 minut			
Aplikace na půdu (rozmetání)	480 minut (není omezeno)			
Lidské činitele, které nejsou ovlivněny řízením rizik				
Předpokládá se, že dechový objem za směnu během všech procesních kroků popsaných v příslušných procesech PROC je 10 m <sup>3</sup> za směnu (8 hodin).				
Další dané provozní podmínky ovlivňující expozici pracovníků				
Provozní podmínky (např. procesní teplota a procesní tlak) nejsou považovány za důležité pro posouzení expozice v pracovním prostředí u prováděných procesů.				
Technické podmínky a opatření na úrovni zpracování (zdroje) k předcházení uvolnění				
Opatření pro řízení rizik na úrovni procesu (např. omezení nebo oddělení emisního zdroje) se v procesech obvykle nevyžadují.				



Název produktu

## OXID VÁPENATÝ

Verze: 7.1/CZ

Datum vytvoření: 1. června 2017

Datum revize: 1. února 2019

Technické podmínky a opatření s cílem omezit rozptýlení ze zdroje vůči pracovníkům				
Úloha	Úroveň izolace	Lokalizované kontroly (LC)	Účinnost LC	Další informace
Mletí	Oddělení pracovníků při prováděných procesech obvykle není nutné.	nevyžaduje se	neuvádí se	-
Naplnění rozmetače		nevyžaduje se	neuvádí se	-
Aplikace na půdu (rozmetání)	Během aplikace pracovník sedí v kabině rozmetače.	V kabině je zajištěn přísun filtrovaného vzduchu	99%	-
Organizační opatření s cílem předcházet/omezit uvolňování, rozptýlení a expozici				
Zabraňte vdechnutí a požití. Pro zajištění bezpečného zacházení s látkou je nutné dodržovat všeobecná hygienická opatření na pracovišti. Tato opatření zahrnují správné osobní návyky a úklid (tj. pravidelné čištění pomocí vhodných čistících zařízení); na pracovišti se nesmí jíst ani kouřit, musí se používat standardní pracovní oděv a obuv, pokud není níže uvedeno jinak. Na konci pracovní směny se osprchujte a převlečte. Nenoste kontaminovaný oděv doma. Prach neodstraňujte pomocí stlačeného vzduchu.				
Podmínky a opatření související s hodnocením prostředků osobní ochrany, hygieny a zdraví				
Úloha	Specifikace prostředků na ochranu dýchacího ústrojí (PODÚ)	Účinnost PODÚ (přiřazený faktor ochrany, PFO)	Specifikace rukavic	Další osobní ochranné prostředky (OOP)
Mletí	Maska FFP3	PFO=20	Vzhledem k tomu, že CaO patří do třídy látek dráždivých kůži, ve všech procesních krocích je povinné používat ochranné rukavice.	Je nutné používat prostředky na ochranu očí (např. ochranné brýle nebo hledí), jestliže na základě povahy a typu aplikace nelze vyloučit možnost zasažení očí (tj. uzavřený proces). Kromě toho je třeba používat odpovídající prostředky na ochranu obličeje, ochranný oděv a pracovní obuv.
Naplnění rozmetače	Maska FFP3	PFO=20		
Aplikace na půdu (rozmetání)	nevyžaduje se	neuvádí se		
<p>Jakýkoli výše specifikovaný PODÚ lze používat pouze jsou-li současně dodrženy tyto zásady: Délka trvání práce (porovnejte s výše popsanou „délkou trvání expozice“) by měla zohledňovat dodatečnou fyziologickou zátěž u pracovníka v souvislosti s dechovou rezistencí a hmotností samotného PODÚ, zvýšeným termickým stresem kvůli zakrytí hlavy. Kromě toho je nutné vzít v úvahu, že schopnost pracovníka používat nástroje a komunikovat je během používání PODÚ snížena.</p> <p>Z uvedených důvodů by pracovník měl být (i) v dobrém zdravotním stavu (zvláště se zřetelem na zdravotní potíže, které mohou ovlivnit používání PODÚ), (ii) mít vhodný tvar obličeje, aby se snížila možnost vzniku netěsností mezi obličejem a maskou (např. kvůli jizvám a ochlupení na obličeji). Uvedené doporučené prostředky, které vycházejí z těsného pokrytí obličeje, nezaručí požadovanou ochranu, pokud se správně a bezpečně nepřizpůsobí tvaru obličeje.</p> <p>Zaměstnavatel a soukromě podnikající osoby mají zákonnou odpovědnost za údržbu a výdej prostředků na ochranu dýchacího ústrojí a musí zajistit jejich správné používání na pracovišti. Měli by specifikovat a prokázat vhodné postupy v rámci programu prostředků na ochranu dýchacího ústrojí včetně školení pracovníků.</p> <p>Přehled PFO různých typů PODÚ (podle BS EN 529:2005) je v rejstříku MEASE.</p>				

Název produktu

## OXID VÁPENATÝ

Verze: 7.1/CZ

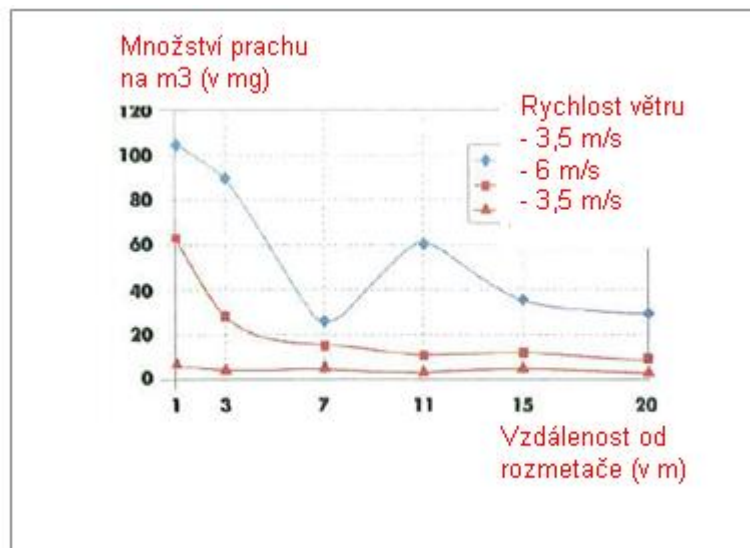
Datum vytvoření: 1.června 2017

Datum revize: 1.února 2019

### 2.2 Kontrola expozice životního prostředí - je důležitá pouze pro ochranu zemědělské půdy

#### Vlastnosti výrobku

Přenos: 1 % (odhad pro krajní případ na základě údajů z měření prachu ve vzduchu coby funkce vzdálenosti od aplikace)



(Obrázek převzatý z publikace: Laudet, A. a kol., 1999)

#### Použité množství

**CaO** 1 700 kg/ha

#### Frekvence a trvání použití

1 den/rok (jedna aplikace za rok). Během roku je možné provést více aplikací za předpokladu, že nedojde k překročení celkového množství 1 700 kg/ha za rok (**CaO**)

#### Faktory dopadu na životní prostředí, které nejsou ovlivněny řízením rizik

Objem povrchové vody: 300 l/m<sup>2</sup>  
Plocha povrchu pole: 1 ha

#### Další dané provozní podmínky, které mají vliv na expozici životního prostředí

Použití přípravků ve venkovních prostorách  
Hloubka mísení s půdou: 20 cm

#### Technické podmínky a opatření na úrovni zpracování (zdroje) k předcházení uvolnění

Nedochází k přímému uvolnění do přiléhajících povrchových vod.

#### Technické podmínky a opatření s cílem snížit nebo omezit vypouštění, emise do ovzduší a uvolňování do půdy

Přenos je třeba snížit na minimum.

#### Organizační opatření na předcházení/omezení uvolňování z pracoviště

V souladu s požadavky správné zemědělské praxe by se zemědělská půda měla analyzovat před aplikací vápna a rychlost aplikace by měla být nastavena podle výsledků analýzy.

Název produktu

## OXID VÁPENATÝ

Verze: 7.1/CZ

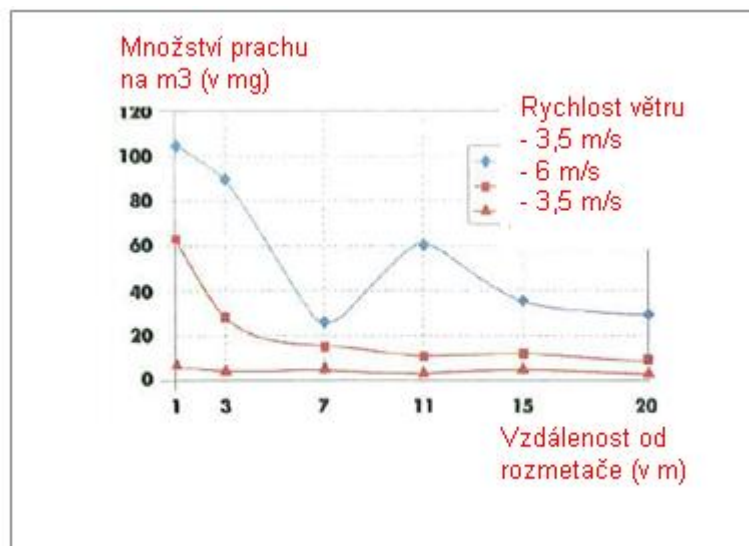
Datum vytvoření: 1. června 2017

Datum revize: 1. února 2019

### 2.2 Kontrola expozice životního prostředí - je důležitá pouze pro ošetření půdy ve stavebnictví

#### Vlastnosti výrobku

Přenos: 1 % (odhad pro krajní případ na základě údajů z měření prachu ve vzduchu coby funkce vzdálenosti od aplikace)



(Obrázek převzatý z publikace: Laudet, A. a kol., 1999)

#### Použité množství

**CaO** 180 000 kg/ha

#### Frekvence a trvání použití

1 den/rok a pouze jednou za život. Během roku je možné provést více aplikací za předpokladu, že nedojde k překročení celkového množství 180 000 kg/ha za rok (**CaO**)

#### Faktory dopadu na životní prostředí, které nejsou ovlivněny řízením rizik

Plocha povrchu pole: 1 ha

#### Další dané provozní podmínky, které mají vliv na expozici životního prostředí

Použití přípravků ve venkovních prostorech

Hloubka mísení s půdou: 20 cm

#### Technické podmínky a opatření na úrovni zpracování (zdroje) k předcházení uvolnění

Vápno se aplikuje pouze na půdu v zóně technosféry před stavbou silnice. Nedochází k přímému uvolňování do přiléhajících povrchových vod.

#### Technické podmínky a opatření na místě s cílem omezit vypouštění, emise do ovzduší a uvolňování do půdy

Přenos je třeba snížit na minimum.

Název produktu

## OXID VÁPENATÝ

Verze: 7.1/CZ

Datum vytvoření: 1. června 2017

Datum revize: 1. února 2019

3. Odhad expozice a odkaz na jeho zdroj				
<b>Expozice v pracovním prostředí</b>				
Naměřené údaje a simulované odhady expozice (MEASE) sloužily pro posouzení inhalační expozice. Poměr charakterizace rizika (RCR) je podíl upřesněného odhadu expozice a příslušné hodnoty DNEL (tj. odvozené hladiny, při níž nedochází k nežádoucímu účinku) a musí být nižší než 1, aby bylo prokázáno bezpečné použití. Pro inhalační expozici je RCR založen na limitu DNEL pro CaO ve výši 1 mg/m <sup>3</sup> (jako vdechovatelný prach).				
Úloha	Metodologie použitá pro posouzení inhalační expozice	Odhad inhalační expozice (RCR)	Metoda použitá pro posouzení dermální expozice	Odhad dermální expozice (RCR)
Mletí	MEASE	0,488 mg/m <sup>3</sup> (0,48)	Vzhledem k tomu, že CaO patří do třídy látek dráždivých kůži, dermální expozici je nutné snížit na minimum, je-li to technicky možné. Hodnota DNEL pro dermální účinky ještě není odvozena. Dermální expozice tedy není v tomto scénáři expozice posouzena.	
Naplnění rozmetače	MEASE (PROC 8b)	0,488 mg/m <sup>3</sup> (0,48)		
Aplikace na půdu (rozmetání)	naměřené údaje	0,880 mg/m <sup>3</sup> (0,88)		
<b>Expozice životního prostředí pro ochranu zemědělské půdy</b>				
Výpočet PEC pro půdu a povrchovou vodu vycházel z půdní skupiny FOCUS (FOCUS, 1996) a z „navržených pokynů pro výpočet očekávaných hodnot koncentrací přípravků na ochranu rostlin v životním prostředí (PEC) pro půdu, spodní vodu, povrchovou vodu a sediment (Kloskowsi et al., 1999).“ Doporučuje se používat simulační nástroj FOCUS/EXPOSIT spíše než EUSES, protože se více hodí pro zemědělské aplikace jako v tomto případě, kdy je třeba do simulace zahrnout i parametr přenosu. Model FOCUS je speciálně vyvinutý pro aplikace biocidních přípravků a byl dále rozpracován na základě německého modelu German EXPOSIT 1.0, v němž lze parametry včetně přenosu zlepšit podle získaných dat: po aplikaci na půdu může CaO opravdu proniknout do povrchových vod prostřednictvím přenosu.				
<b>Emise v životním prostředí</b>	Viz použité množství			
<b>Koncentrace expozice v čistírně odpadních vod (ČOV)</b>	Irelevantní pro ochranu zemědělské půdy			
<b>Koncentrace expozice v mořské vodě</b>	<b>Látka</b>	<b>PEC (ug/l)</b>	<b>PNEC (ug/l)</b>	<b>RCR</b>
	CaO	5.66	370	0,015
<b>Koncentrace expozice v sedimentech</b>	Jak již bylo uvedeno, neočekává se expozice povrchových vod a sedimentu vápnem. V přírodních vodách hydroxidové aniony reagují s HCO <sub>3</sub> <sup>-</sup> za vzniku vody a CO <sub>3</sub> <sup>2-</sup> . Z CO <sub>3</sub> <sup>2-</sup> reakcí s Ca <sup>2+</sup> vzniká CaCO <sub>3</sub> . Uhličitán vápenatý se sráží a ukládá na sediment. Uhličitán vápenatý má nízkou rozpustnost a je složkou přírodních půd.			
<b>Koncentrace expozice v půdě a spodní vodě</b>	<b>Látka</b>	<b>PEC (mg/l)</b>	<b>PNEC (mg/l)</b>	<b>RCR</b>
	CaO	500	816	0,61
<b>Koncentrace expozice v atmosférické části životního prostředí</b>	Tento bod není důležitý. CaO není těkavá látka. Tenze par je nižší než 10 <sup>-5</sup> Pa.			
<b>Koncentrace expozice důležitá pro potravní řetězec (sekundární otrava)</b>	Tento bod je irrelevantní, protože vápník lze považovat za všudypřítomnou a nezbytnou složku životního prostředí. Popsané způsoby použití významně neovlivňují rozdělení složek (Ca <sup>2+</sup> a OH <sup>-</sup> ) v životním prostředí.			

Název produktu

## OXID VÁPENATÝ

Verze: 7.1/CZ

Datum vytvoření: 1. června 2017

Datum revize: 1. února 2019

Expozice životního prostředí pro ošetření půdy ve stavebnictví				
<p>Ošetření půdy ve scénáři stavebnictví vychází ze scénáře hranice cesty. Na zvláštním odborném setkání o hranici cesty (Ispra, 5. září 2003) se členské státy EU a zástupci odborné veřejnosti dohodli na termínu „technosféra cesty“. Technosféru cesty lze definovat jako „umělé životní prostředí, které má geotechnické funkce cesty v souvislosti s její strukturou, činností a údržbou včetně instalací pro zajištění bezpečnosti cesty a vedení odvodnění“. Tato technosféra, která zahrnuje tvrdé a měkké rameno na okraji vozovky, je vertikálně určena výškou hladiny spodní vody. Správa silnic zodpovídá za tuto technosféru cest včetně bezpečnosti cest, údržby cest, prevence znečištění a hospodaření s vodou. Technosféra cest byla tedy vyloučena jako koncový bod pro posouzení rizik. Cílová zóna je zóna za technosférou, pro kterou platí posouzení rizik pro životní prostředí.</p> <p>Výpočet PEC pro půdu vycházel z půdní skupiny FOCUS (FOCUS, 1996) a z „navrhovaných pokynů pro výpočet předpokládaných hodnot koncentrací přípravků na ochranu rostlin v životním prostředí (PEC) pro půdu, spodní vodu, povrchovou vodu a sediment (Kloskowski a kol., 1999).“ Doporučuje se používat simulační nástroj FOCUS/EXPOSIT spíše než EUSES, protože se více hodí pro zemědělské aplikace jako v tomto případě, kdy je třeba do simulace zahrnout i parametr přenosu. Model FOCUS je speciálně vyvinutý pro aplikace biocidních přípravků a byl dále rozpracován na základě německého modelu German EXPOSIT 1.0, v němž parametry včetně přenosu lze zlepšit podle získaných dat.</p>				
<b>Emise v životním prostředí</b>	Viz použité množství			
<b>Koncentrace expozice v čistírně odpadních vod (ČOV)</b>	Irelevantní pro scénář hranice cesty			
<b>Koncentrace expozice v mořské vodě</b>	Irelevantní pro scénář hranice cesty			
<b>Koncentrace expozice v sedimentech</b>	Irelevantní pro scénář hranice cesty			
<b>Koncentrace expozice v půdě a spodní vodě</b>	<b>Látka</b>	<b>PEC (mg/l)</b>	<b>PNEC (mg/l)</b>	<b>RCR</b>
	CaO	529	816	0,65
<b>Koncentrace expozice v atmosférické části životního prostředí</b>	Tento bod není důležitý. CaO není těkavá látka. Tenze par je nižší než $10^{-5}$ Pa.			
<b>Koncentrace expozice důležitá pro potravní řetězec (sekundární otrava)</b>	Tento bod je irrelevantní, protože vápník lze považovat za všudypřítomnou a nezbytnou složku životního prostředí. Popsané způsoby použití významně neovlivňují rozdělení složek (Ca <sup>2+</sup> a OH <sup>-</sup> ) v životním prostředí.			
Expozice životního prostředí pro ostatní způsoby použití				
<p>Pro všechny ostatní typy použití není provedeno žádné kvantitativní posouzení vlivu na životní prostředí, protože</p> <ul style="list-style-type: none"> <li>• Provozní podmínky a opatření pro řízení rizik jsou méně přísné než v případě ochrany zemědělské půdy nebo ošetření půdy ve stavebnictví</li> <li>• Vápno je složka chemicky vázaná na základní hmotu. Uvolňování je zanedbatelné a nedostatečné k tomu, aby způsobilo změnu pH půdy, odpadních nebo povrchových vod.</li> <li>• Vápno se speciálně používá pro uvolnění dýchacího vzduchu zbařeného CO<sub>2</sub> po reakci s CO<sub>2</sub>. Tyto aplikace se týkají pouze vzduchové složky životního prostředí, kde se využívá vlastností vápna.</li> <li>• Neutralizace/změna pH je zamýšleným použitím a žádné další účinky kromě chtěných účinků neexistují.</li> </ul>				

Název produktu

## OXID VÁPENATÝ

Verze: 7.1/CZ

Datum vytvoření: 1.června 2017

Datum revize: 1.února 2019

### 4. Pokyny následnému uživateli, jak má vyhodnit, zda pracuje v mezích stanovených scénářem expozice

NU pracuje v mezích stanovených příslušným SE, pokud jsou dodržena výše uvedená navrhovaná opatření pro řízení rizik, nebo pokud následný uživatel může nezávisle prokázat, že jeho provozní podmínky a zavedená opatření pro řízení rizik jsou dostatečné. Je třeba prokázat, že snižují inhalační a dermální expozici na úroveň, která je nižší než příslušná hodnota DNEL (pokud jsou dotyčné procesy a činnosti zahrnuty ve výše uvedených PROC), jak je uvedeno v následujícím textu. Pokud naměřené údaje nejsou k dispozici, NU může použít vhodný nástroj pro vyhodnocení, např. MEASE

([www.ebrc.de/mease.html](http://www.ebrc.de/mease.html)) pro odhad související expozice. Prašnost použité látky lze stanovit podle rejstříku MEASE. Například, látky s prašností nižší než 2,5 % podle metody otáčejícího se bubnu (RDM) jsou považovány za „nízkoprašné“, látky s prašností nižší než 10 % (RDM) jsou považovány za „středně prašné“ a látky s prašností  $\geq 10$  % jsou „vysoce prašné“.

DNEL<sub>při inhalaci</sub>: 1 mg/m<sup>3</sup> (jako vdechovatelný prach)

**Důležitá poznámka:** Následný uživatel (NU) si musí uvědomit, že kromě výše uvedeného, dlouhodobého limitu DNEL existuje také limit DNEL pro akutní účinky ve výši 4 mg/m<sup>3</sup>. Je-li bezpečné použití prokázáno na základě porovnání odhadů expozice s dlouhodobým limitem DNEL, je tím současně definován i akutní limit DNEL (podle pokynů R.14 lze hladiny akutní expozice získat vynásobením dlouhodobých odhadů expozice faktorem 2). Při použití nástroje MEASE pro odvození odhadů expozice se ukazuje, že délka trvání expozice by měla být snížena pouze na polovinu směny v rámci opatření pro řízení rizik (což vede ke snížení expozice o 40 %).

Název produktu

## OXID VÁPENATÝ

Verze: 7.1/CZ

Datum vytvoření: 1.června 2017

Datum revize: 1.února 2019

### Číslo ES 9.11: Profesionální způsoby použití předmětů/nádob obsahujících vápenné substance

Formát scénáře expozice (1) vztahující se na použití ze strany pracovníků	
<b>1. Název</b>	
<b>Libovolný stručný název</b>	Profesionální způsoby použití předmětů/kontejnerů obsahujících vápenné substance
<b>Systematický název podle deskriptoru použití</b>	SU22, SU1, SU5, SU6a, SU6b, SU7, SU10, SU11, SU12, SU13, SU16, SU17, SU18, SU19, SU20, SU23, SU24 AC1, AC2, AC3, AC4, AC5, AC6, AC7, AC8, AC10, AC11, AC13 (příslušné PROC a ERC jsou uvedeny v části 2)
<b>Příslušné procesy, úkoly a činnosti</b>	Příslušné procesy, úkoly a činnosti jsou popsány v níže uvedené části 2.
<b>Metoda posouzení</b>	Posouzení inhalační expozice využívá nástroje pro odhad expozice MEASE.



Název produktu

## OXID VÁPENATÝ

Verze: 7.1/CZ

Datum vytvoření: 1.června 2017

Datum revize: 1.února 2019

2. Provozní podmínky a opatření pro řízení rizik				
PROC/ERC	Definice dle REACH		Zahrnuté pracovní úlohy	
PROC 0	Další procesy (PROC 21 (potenciál nízké emise) místo odhadu expozice)		Použití nádobobsahujících CaO/přípravky coby absorbentů CO <sub>2</sub> (např. dýchací přístroj)	
PROC 21	Nízkoenergetické zpracování látek vázaných v materiálech a/nebo předmětech.		Zpracování látek vázaných v materiálech a/nebo předmětech	
PROC 24	Zpracování látek vázaných v materiálech a/nebo předmětech za použití velké (mechanické) energie		Drcení, mechanické řezání	
PROC 25	Jiné práce s kovem při vysokých teplotách		Svařování, pájení	
ERC10, ERC11, ERC 12	Velmi rozšířené použití předmětů a materiálů s dlouhou životností a nízkou hodnotou uvolňování látky ve vnitřních i venkovních prostorech		CaO vázaná na tyto předměty a materiály nebo na jejich povrch: dřevěné a plastové konstrukční a stavební materiály (např. okapy, trativody), podlahový materiál, nábytek, hračky, kožené výrobky, výrobky z papíru a kartonu (časopisy, knihy, noviny a balicí papír), elektronická zařízení (kryt)	
2.1 Kontrola expozice pracovníků				
Vlastnosti výrobku				
Podle metody MEASE je vlastní emisní potenciál látky jedním z hlavních určujících činitelů expozice. To se odráží v přiřazení tzv. třídy fugacity v nástroji MEASE. Pro činnosti prováděné s pevnými látkami při okolní teplotě se fugacita odvíjí z prašnosti příslušné látky. V případě činností s horkým kovem fugacita vychází z teploty a bere v úvahu teplotu procesu a bod tání příslušné látky. Třetí skupinu tvoří vysoce abrazivní pracovní úlohy, které vycházejí z míry opotřebení, nikoli z vlastního emisního potenciálu látky.				
PROC	Použití v přípravě	Obsah v přípravku	Fyzikální forma	Emisní potenciál
PROC 0	bez omezení		velké předměty (pelety), nízký potenciál pro tvorbu prachu kvůli abrazi během předcházejícího plnění a zacházení, nikoli při používání dýchacího přístroje	nízký (v krajním případě se kvůli velmi nízkému abrazivnímu potenciálu nepředpokládá inhalační expozice během použití dýchacího přístroje)
PROC 21	bez omezení		velké předměty	velmi nízký
PROC 24, 25	bez omezení		velké předměty	vysoká

# Příloha BL - Scénáře expozic

Podle nařízení Evropského Parlamentu a Rad  
(ES) č. 1907/2006 (REACH) v platném znění

Název produktu

## OXID VÁPENATÝ

Verze: 7.1/CZ

Datum vytvoření: 1.června 2017

Datum revize: 1.února 2019

Použité množství				
Předpokládá se, že skutečná zátěž, s níž se pracuje během jedné směny, neovlivní expozici jako takovou pro tento scénář. Místo toho je kombinace míry činnosti (průmyslová vs. profesionální) a hladiny omezení/automatizace (jak je uvedeno v PROC) hlavním určujícím faktorem vlastního emisního potenciálu procesu.				
Frekvence a trvání použití/expozice				
PROC	Trvání expozice			
PROC 0	480 minut (není omezeno, pokud jde o expozici <b>CaO</b> v pracovním prostředí, skutečná délka trvání jeho používání může být omezena v návodu pro použití příslušného dýchacího přístroje)			
PROC 21	480 minut (není omezeno)			
PROC 24, 25	≤ 240 minut			
Lidské činitele, které nejsou ovlivněny řízením rizik				
Předpokládá se, že dechový objem za směnu během všech procesních kroků popsaných v příslušných procesech PROC je 10 m <sup>3</sup> za směnu (8 hodin).				
Další dané provozní podmínky ovlivňující expozici pracovníků				
Provozní podmínky jako procesní teplota a procesní tlak nejsou považovány za důležité pro posouzení expozice v pracovním prostředí u prováděných procesů. V procesních krocích s výrazně vysokými teplotami (tj. PROC 22, 23, 25) však posouzení expozice v nástroji MEASE vychází z poměru procesní teploty a bodu tání. Vzhledem k tomu, že se související teploty mohou v rámci oboru měnit, vysoký poměr byl vybrán jako předpoklad pro krajní případ pro odhad expozice. Všechny procesní teploty tedy automaticky spadají do tohoto scénáře expozice pro PROC 22, 23 a PROC 25.				
Technické podmínky a opatření na úrovni zpracování (zdroje) k předcházení uvolnění				
Opatření pro řízení rizik na úrovni procesu (např. omezení nebo oddělení emisního zdroje) se v procesech obvykle nevyžadují.				
Technické podmínky a opatření s cílem omezit rozptýlení ze zdroje vůči pracovníkům				
PROC	Úroveň izolace	Lokalizované kontroly (LC)	Účinnost LC (podle MEASE)	Další informace
PROC 0, 21, 24, 25	Jakákoli potenciálně nutná izolace pracovníků od zdroje emise je uvedena výše v kapitole „Frekvence a trvání expozice“. Snížení délky trvání expozice lze dosáhnout například instalací větraných (přetlakových) operačních středisek nebo vyloučením přítomnosti pracovníka v pracovních prostorách s významnou expozicí.	nevyžaduje se	neuvádí se	-
Organizační opatření s cílem předcházet/omezit uvolňování, rozptýlení a expozici				
Zabraňte vdechnutí a požití. Pro zajištění bezpečného zacházení s látkou je nutné dodržovat všeobecná hygienická opatření na pracovišti. Tato opatření zahrnují správné osobní návyky a úklid (tj. pravidelné čištění pomocí vhodných čisticích zařízení); na pracovišti se nesmí jíst ani kouřit, musí se používat standardní pracovní oděv a obuv, pokud není níže uvedeno jinak. Na konci pracovní směny se ošprchujte a převlečte. Nenoste kontaminovaný oděv doma. Prach neodstraňujte pomocí stlačeného vzduchu.				

# Příloha BL - Scénáře expozic

Podle nařízení Evropského Parlamentu a Rad  
(ES) č. 1907/2006 (REACH) v platném znění

Název produktu

## OXID VÁPENATÝ

Verze: 7.1/CZ

Datum vytvoření: 1. června 2017

Datum revize: 1. února 2019

Podmínky a opatření související s hodnocením prostředků osobní ochrany, hygieny a zdraví				
PROC	Specifikace prostředků na ochranu dýchacího ústrojí (PODÚ)	Účinnost PODÚ (přiřazený faktor ochrany, PFO)	Specifikace rukavic	Další osobní ochranné prostředky (OOP)
PROC 0, 21	nevyžaduje se	neuvádí se	Vzhledem k tomu, že CaO patří do třídy látek dráždivých kůže, ve všech procesních krocích je povinné používat ochranné rukavice.	Je nutné používat prostředky na ochranu očí (např. ochranné brýle nebo hledí), jestliže na základě povahy a typu aplikace nelze vyloučit možnost zasažení očí (tj. uzavřený proces). Kromě toho je třeba používat odpovídající prostředky na ochranu obličeje, ochranný oděv a pracovní obuv.
PROC 24, 25	Maska FFP1	PFO=4		
<p>Jakýkoli výše specifikovaný PODÚ lze používat pouze jsou-li současně dodrženy tyto zásady: Délka trvání práce (porovnejte s výše popsanou „délkou trvání expozice“) by měla zohledňovat dodatečnou fyziologickou zátěž u pracovníka v souvislosti s dechovou rezistencí a hmotností samotného PODÚ, zvýšeným termickým stresem kvůli zakrytí hlavy. Kromě toho je nutné vzít v úvahu, že schopnost pracovníka používat nástroje a komunikovat je během používání PODÚ snížena.</p> <p>Z uvedených důvodů by pracovník měl být (i) v dobrém zdravotním stavu (zvláště se zřetelem na zdravotní potíže, které mohou ovlivnit používání PODÚ), (ii) mít vhodný tvar obličeje, aby se snížila možnost vzniku netěsností mezi obličejem a maskou (např. kvůli jizvám a ochlupení na obličeji). Uvedené doporučené prostředky, které vycházejí z těsného pokrytí obličeje, nezaručí požadovanou ochranu, pokud se správně a bezpečně nepřizpůsobí tvaru obličeje.</p> <p>Zaměstnavatel a soukromě podnikající osoby mají zákonnou odpovědnost za údržbu a výdej prostředků na ochranu dýchacího ústrojí a musí zajistit jejich správné používání na pracovišti. Měli by specifikovat a prokázat vhodné postupy v rámci programu prostředků na ochranu dýchacího ústrojí včetně školení pracovníků.</p> <p>Přehled PFO různých typů PODÚ (podle BS EN 529:2005) je v rejstříku MEASE.</p>				
<b>2.2 Kontrola expozice životního prostředí</b>				
<b>Vlastnosti výrobku</b>				
Vápno se chemicky váže na povrch základní hmoty/stává se její součástí s velmi nízkým potenciálem uvolnění				
<b>3. Odhad expozice a odkaz na jeho zdroj</b>				
<b>Expozice v pracovním prostředí</b>				
Pro posouzení inhalační expozice byl použit nástroj pro odhad expozice MEASE. Poměr charakterizace rizika (RCR) jepodíl upřesněného odhadu expozice a příslušné hodnoty DNEL (tj. odvozené hladiny, při níž nedochází k nežádoucímu účinku) a musí být nižší než 1, aby bylo prokázáno bezpečné použití. Pro inhalační expozici RCR vychází z hodnoty DNEL pro CaO ve výši 1 mg/m <sup>3</sup> (jako vdechovatelný prach) a příslušného odhadu inhalační expozice odvozeného pomocí nástroje MEASE (jako inhalovatelný prach). RCR tedy zahrnuje dodatečnou hranici bezpečnosti, protože vdechovatelná frakce je subfrakcí inhalovatelné frakce podle normy EN 481.				
PROC	Metodologie použitá pro posouzení inhalační expozice	Odhad inhalační expozice (RCR)	Metoda použitá pro posouzení dermální expozice	Odhad dermální expozice (RCR)
PROC 0	MEASE (PROC 21)	0,5 mg/m <sup>3</sup> (0,5)	Vzhledem k tomu, že CaO patří do třídy látek dráždivých kůže, dermální expozici je nutné snížit na minimum, je-li to technicky možné. Hodnota DNEL pro dermální účinky ještě není odvozena. Dermální expozice tedy není v tomto scénáři expozice posouzena.	
PROC 21	MEASE	0,05 mg/m <sup>3</sup> (0,05)		
PROC 24	MEASE	0,825 mg/m <sup>3</sup> (0,825)		
PROC 25	MEASE	0,6 mg/m <sup>3</sup> (0,6)		

Název produktu

## OXID VÁPENATÝ

Verze: 7.1/CZ

Datum vytvoření: 1. června 2017

Datum revize: 1. února 2019

Expozice životního prostředí
<p>Vápno je složka, která se chemicky váže na povrch základní hmoty: při normálních a racionálně předvídatelných podmínkách použití nedochází k předpokládanému uvolňování vápna. Uvolňování je zanedbatelné a nedostatečné k tomu, aby způsobilo změnu pH půdy, odpadních nebo povrchových vod.</p>
<h4>4. Pokyny následnému uživateli, jak má vyhodnit, zda pracuje v mezích stanovených scénářem expozice</h4>
<p>NU pracuje v mezích stanovených příslušným SE, pokud jsou dodržena výše uvedená navrhovaná opatření pro řízení rizik, nebo pokud následný uživatel může nezávisle prokázat, že jeho provozní podmínky a zavedená opatření pro řízení rizik jsou dostatečné. Je třeba prokázat, že snižují inhalační a dermální expozici na úroveň, která je nižší než příslušná hodnota DNEL (pokud jsou dotyčné procesy a činnosti zahrnuty ve výše uvedených PROC), jak je uvedeno v následujícím textu. Pokud naměřené údaje nejsou k dispozici, NU může použít vhodný nástroj pro vyhodnocení, např. MEASE (<a href="http://www.ebrc.de/mease.html">www.ebrc.de/mease.html</a>) pro odhad související expozice. Prašnost použité látky lze stanovit podle rejstříku MEASE. Například, látky s prašností nižší než 2,5 % podle metody otáčejícího se bubnu (RDM) jsou považovány za „nízkoprašné“, látky s prašností nižší než 10 % (RDM) jsou považovány za „středně prašné“ a látky s prašností <math>\geq 10</math> % jsou „vysoce prašné“.</p> <p>DNEL<sub>při inhalaci</sub>: 1 mg/m<sup>3</sup> (jako vdechovatelný prach)</p> <p><b>Důležitá poznámka:</b> Následný uživatel (NU) si musí uvědomit, že kromě výše uvedeného, dlouhodobého limitu DNEL existuje také limit DNEL pro akutní účinky ve výši 4 mg/m<sup>3</sup>. Je-li bezpečné použití prokázáno na základě porovnání odhadů expozice s dlouhodobým limitem DNEL, je tím současně definován i akutní limit DNEL (podle pokynů R.14 lze hladiny akutní expozice získat vynásobením dlouhodobých odhadů expozice faktorem 2). Při použití nástroje MEASE pro odvození odhadů expozice se ukazuje, že délka trvání expozice by měla být snížena pouze na polovinu směny v rámci opatření pro řízení rizik (což vede ke snížení expozice o 40 %).</p>

Název produktu

## OXID VÁPENATÝ

Verze: 7.1/CZ

Datum vytvoření: 1. června 2017

Datum revize: 1. února 2019

### Číslo ES 9.12: Použití konstrukčního a stavebního materiálu ze strany spotřebitele (DIY, kutilství)

<b>Formát scénáře expozice (2) vztahující se na použití ze strany spotřebitelů</b>				
<b>1. Název</b>				
<b>Libovolný stručný název</b>	Použití stavebního a konstrukčního materiálu ze strany spotřebitele			
<b>Systematický název podle deskriptoru použití</b>	SU21, PC9a, PC9b, ERC8c, ERC8d, ERC8e, ERC8f			
<b>Příslušné procesy, úkoly a činnosti</b>	Zacházení (míchání a plnění) s práškovými formulacemi Aplikace kapalných, pastovitých přípravků obsahujících vápno.			
<b>Metoda posouzení*</b>	Lidské zdraví: Kvalitativní posouzení bylo provedeno pro perorální a dermální expozici a také pro expozici očí. Inhalační expozice prachu byla posouzena pomocí nizozemského modelu (van Hemmen, 1992). Životní prostředí: Je uvedeno kvalitativní zdůvodnění posouzení.			
<b>2. Provozní podmínky a opatření pro řízení rizik</b>				
<b>OŘR</b>	Žádná opatření pro integrované řízení rizik u výrobku nejsou uplatňována.			
<b>PC/ERC</b>	<b>Popis činnosti vztahující se na kategorie předmětů (AC) a kategorie uvolňování do životního prostředí (ERC)</b>			
PC 9a, 9b	Míchání a nakládání prášku obsahující vápenné substance. Aplikace vápenné omítky, tmelu nebo cementu na stěny nebo strop. Poaplikační expozice.			
ERC 8c, 8d, 8e, 8f	Velmi rozšířené použití ve vnitřních prostorech, při němž se látka stává součástí základní hmoty předmětu nebo jeho povrchu Velmi rozšířené používání výrobních pomocných látek v otevřených systémech ve venkovních prostorech Velmi rozšířené použití reaktivních látek v otevřených systémech ve venkovních prostorech Velmi rozšířené použití ve venkovních prostorech, při němž se látka stává součástí základní hmoty předmětu nebo jeho povrchu			
<b>2.1 Kontrola expozice spotřebitele</b>				
<b>Vlastnosti výrobku</b>				
<b>Popis přípravku</b>	<b>Koncentrace látky v přípravku</b>	<b>Fyzikální stav přípravku</b>	<b>Prašnost (je-li významná)</b>	<b>Provedení obalu</b>
Vápenná substance	100 %	Pevná látka, prášek	Vysoká, střední a nízká, v závislosti na druhu vápna (směrná hodnota z informačního listu DIY <sup>1</sup> viz část 9.0.3)	Surovina v pytlích o obsahu až 35 kg
Omítka, malta	20-40%	Pevná látka, prášek		
Omítka, malta	20-40%	Pastovitá	-	-
Tmel, plnivo	30-55%	Pastovitá, vysoce viskózní, hustá kapalina	-	V tubách nebo kbelících
Předem namíchaný, vápenný, vodový nátěr	~30%	Pevná látka, prášek	Vysoký - nízký (směrná hodnota z informačního listu DIY <sup>1</sup> , viz kapitola 9.0.3)	Surovina v pytlích o obsahu až 35 kg

# Příloha BL - Scénáře expozic

Podle nařízení Evropského Parlamentu a Rad  
(ES) č. 1907/2006 (REACH) v platném znění

Název produktu

## OXID VÁPENATÝ

Verze: 7.1/CZ

Datum vytvoření: 1.června 2017

Datum revize: 1.února 2019

Příprava vápenného, vodového nátěru/vápenného mléka	~ 30 %	Příprava vápenného mléka	-	-
<b>Použité množství</b>				
<b>Popis přípravku</b>	<b>Použité množství během použití</b>			
Plnivo, tmel	250 g – 1 kg prášku (2:1 prášek voda) Obtížně se stanovuje, protože množství silně závisí na hloubce a velikosti spár, které se mají vyplnit.			
Omítka/vápenný, vodový nátěr	~ 25 kg v závislosti na velikosti místnosti, stěny, která se má natřít.			
Vyrovňovací stěrka na podlahu/stěnu	~ 25 kg v závislosti na velikosti místnosti, stěny, která se má vyrovnat.			
<b>Frekvence a trvání použití/expozice</b>				
<b>Popis pracovní úlohy</b>	<b>Délka trvání expozice na krok</b>	<b>četnost kroků</b>		
Míchání a nakládání prášku obsahujícího vápno.	1,33 min (informační list DIY <sup>1</sup> , RIVM, kapitola 2.4.2 Míchání a nakládání prášků)	2/rok (informační list DIY <sup>1</sup> )		
Aplikace vápenné omítky, tmelu nebo cementu na stěny nebo strop	Několik minut - hodin	2/rok (informační list DIY <sup>1</sup> )		
<b>Lidské činitele, které nejsou ovlivněny řízením rizik</b>				
<b>Popis pracovní úlohy</b>	<b>Exponovaná populace</b>	<b>Rychlost dýchání</b>	<b>Exponované části těla</b>	<b>Odpovídající povrch kůže [cm<sup>2</sup>]</b>
Zacházení s práškem	Dospělý	1,25 m <sup>3</sup> /hod	Polovina obou rukou	430 (informační list DIY <sup>1</sup> )
Aplikace kapalných, pastovitých vápenných přípravků.	Dospělý	NR	Ruce a předloktí	1900 (informační list DIY <sup>1</sup> )
<b>Další dané provozní podmínky ovlivňující expozici spotřebitele</b>				
<b>Popis pracovní úlohy</b>	<b>Ve vnitřních/venkovních prostorech</b>	<b>Objem místnosti</b>	<b>Rychlost výměny vzduchu</b>	
Zacházení s práškem	vnitřní prostory	1 m <sup>3</sup> (prostor pro osobu, malý prostor kolem uživatele)	0,6 hod <sup>-1</sup> (nespecifikovaná místnost)	
Aplikace kapalných, pastovitých vápenných přípravků.	vnitřní prostory	NR	NR	
<b>Podmínky a opatření související s informováním spotřebitelů a s pokyny ohledně chování</b>				
Aby se zabránilo poškození zdraví, laičtí uživatelé (kutilové) musejí dodržovat stejná přísná ochranná opatření, která platí na profesionálních pracovištích:				
<ul style="list-style-type: none"> <li>• Mokrý oděv, obuv a rukavice ihned vyměňte za suché.</li> <li>• Chraňte nekrytý povrch kůže (paže, nohy, obličej): k dispozici je řada účinných výrobků na ochranu kůže, které by se měly používat v souladu s postupy na ochranu kůže (ochrana kůže, čištění kůže a péče o kůži). Po práci kůži důkladně očistěte a použijte přípravek pro péči o kůži.</li> </ul>				
<b>Podmínky a opatření související s osobní ochranou a hygienou</b>				

Název produktu

## OXID VÁPENATÝ

Verze: 7.1/CZ

Datum vytvoření: 1. června 2017

Datum revize: 1. února 2019

Aby se zabránilo poškození zdraví, laičtí uživatelé (kutilové) musejí dodržovat stejná přísná ochranná opatření, která platí na profesionálních pracovištích:

- Při přípravě nebo míchání stavebních materiálů, během demolice nebo tmelení a především při práci nad hlavou, používejte ochranné brýle, případně ochranný kryt při práci v prašném prostředí.
- Pracovní rukavice si důkladně vyzkoušejte. Kožené rukavice mohou navlhnout a usnadnit tvorbu popálenin. Pro práci ve vlhkém prostředí se lépe hodí bavlněné rukavice s plastovou (nitrilovou) krycí vrstvou. Při práci nad hlavou používejte dlouhé rukavice, protože mohou výrazně zamezit pronikání vlhkosti do pracovního oděvu.

### 2.2 Kontrola expozice životního prostředí

#### Vlastnosti výrobku

Irelevantní pro posouzení expozice

#### Použité množství\*

Irelevantní pro posouzení expozice

#### Frekvence a trvání použití

Irelevantní pro posouzení expozice

#### Faktory dopadu na životní prostředí, které nejsou ovlivněny řízením rizik

Standardní průtok v řece a zředění

#### Další dané provozní podmínky, které mají vliv na expozici životního prostředí

Vnitřní prostory

Je třeba zabránit přímému vypouštění do odpadních vod.

#### Podmínky a opatření související s obecními čističkami odpadních vod

Standardní velikost obecní/ho systému/čističky odpadních vod a technika čištění kalu

#### Podmínky a opatření související s externím čištěním odpadu k odstranění

Irelevantní pro posouzení expozice

#### Podmínky a opatření související s externím využitím odpadů

Irelevantní pro posouzení expozice

### 3. Odhad expozice a odkaz na jeho zdroj

Poměr charakterizace rizik (RCR) je podíl upřesněného odhadu expozice a příslušného limitu DNEL (tj. odvozená hladina, při níž nedochází k nežádoucímu účinku) a je uveden v závorce. Pro inhalační expozici RCR vychází z hodnoty akutního DNEL pro vápenné substance, který činí 4 mg/m<sup>3</sup> (jako vdechovatelný prach), a z příslušného odhadu inhalační expozice (jako inhalovatelný prach). RCR tedy zahrnuje dodatečnou hranici bezpečnosti, protože vdechovatelná frakce je subfrakcí inhalovatelné frakce podle EN 481.

Vzhledem k tomu, že vápenec patří do třídy látek dráždivých kůži a oči, bylo provedeno kvalitativní posouzení pro dermální expozici a pro expozici očí.



# Příloha BL - Scénáře expozic

Podle nařízení Evropského Parlamentu a Rad  
(ES) č. 1907/2006 (REACH) v platném znění

Název produktu

## OXID VÁPENATÝ

Verze: 7.1/CZ

Datum vytvoření: 1. června 2017

Datum revize: 1. února 2019

Expozice člověka		
Zacházení s práškem		
Způsob expozice	Odhad expozice	Použitá metoda, poznámky
Perorální	-	Kvalitativní posouzení K perorální expozici nedochází v rámci zamýšleného použití výrobku.
Dermální	lehká pracovní úloha: 0,1 µg/cm <sup>2</sup> (-) těžká pracovní úloha: 1 µg/cm <sup>2</sup> (-)	Kvalitativní posouzení Pokud byla opatření na snížení rizika vzata do úvahy, expozice člověka se neočekává. Kontakt prachu s kůží během nakládání vápenných substancí nebo přímý kontakt s vápnem však nelze vyloučit, pokud se během aplikace nebudou používat rukavice. To může občas způsobit mírné podráždění, kterému lze snadno zabránit rychlým opláchnutím vodou. Kvantitativní posouzení Byl použit model konstantní rychlosti ConsExpo. Rychlost kontaktu s prachem, který se tvoří během sypání prášku, byla převzata z informačního listu DIY <sup>1</sup> (zpráva RIVM 320104007).
Oko	Prach	Kvalitativní posouzení Pokud byla opatření na snížení rizika vzata do úvahy, expozice člověka se neočekává. Nelze vyloučit prach vznikající při nakládání vápenných substancí, pokud se nebudou používat ochranné brýle. Po náhodné expozici se doporučuje zasažené místo rychle opláchnout vodou a vyhledat lékařskou pomoc.
Inhalace	Lehká pracovní úloha: 12 µg/m <sup>3</sup> (0,003) Těžká pracovní úloha: 120 µg/m <sup>3</sup> (0,03)	Kvantitativní posouzení Tvorba prachu při sypání prášku je popsána pomocí nizozemského modelu (van Hemmen, 1992, viz kapitola 9.0.3.1).
Aplikace kapalných, pastovitých přípravků obsahujících vápno.		
Způsob expozice	Odhad expozice	Použitá metoda, poznámky
Perorální	-	Kvalitativní posouzení K perorální expozici nedochází v rámci zamýšleného použití výrobku.
Dermální	Stříkance	Kvalitativní posouzení Pokud byla opatření na snížení rizika vzata do úvahy, expozice člověka se neočekává. Potřísnění kůže stříkanci však nelze vyloučit, pokud se během aplikace nepoužívají ochranné rukavice. Stříkance mohou občas způsobit mírné podráždění, kterému lze zabránit okamžitým opláchnutím rukou ve vodě.
Oko	Stříkance	Kvalitativní posouzení Při použití vhodných ochranných brýlí nemusí dojít k expozici očí. Stříknutí do očí však nelze vyloučit, pokud se nebudou používat ochranné brýle během aplikace kapalných nebo pastovitých vápenných substancí, zvláště při práci nad hlavou. Po náhodné expozici se doporučuje zasažené místo rychle opláchnout vodou a vyhledat lékařskou pomoc.
Inhalace	-	Kvalitativní posouzení Neočekávají se, protože tenze par vápna ve vodě je nízká a k tvorbě mlhy nebo aerosolů nedochází.
Poaplikační expozice		

Název produktu

## OXID VÁPENATÝ

Verze: 7.1/CZ

Datum vytvoření: 1.června 2017

Datum revize: 1.února 2019

Nepředpokládá se žádná významná expozice, protože vodný vápenný přípravek se rychle po reakci s oxidem uhličitým z atmosféry přeměňuje na uhličitán vápenatý.

### Expozice životního prostředí

S odkazem na PP/OŘR vztahující se k životnímu prostředí, podle nichž je třeba zabránit vypouštění roztoků vápna přímo do komunální odpadní vody, je pH vody přitékající do obecní čističky odpadních vod přibližně neutrální a k ohrožení biologické aktivity tedy nedochází. Voda přitékající do obecní čističky odpadních vod se často stejně neutralizuje a je možné, že se vápno pro svůj příznivý účinek použije pro úpravu pH toku kyselé odpadní vody, která se čistí v biologické ČOV. Vzhledem k tomu, že pH vody přitékající do obecní čističky odpadních vod je přibližně neutrální, účinek pH na přijímající části životního prostředí, tj. povrchové vody, sedimenty a suchozemskou část, je zanedbatelný.

Název produktu

## OXID VÁPENATÝ

Verze: 7.1/CZ

Datum vytvoření: 1.června 2017

Datum revize: 1.února 2019

### Číslo ES 9.13: Použití absorbentu CO<sub>2</sub> ze strany spotřebitele v dýchacích přístrojích

<b>Formát scénáře expozice (2) vztahující se na použití ze strany spotřebitelů</b>	
<b>1. Název</b>	
<b>Libovolný stručný název</b>	Použití absorbentu CO <sub>2</sub> v dýchacích přístrojích ze strany spotřebitele
<b>Systematický název podle deskriptoru použití</b>	SU21, PC2, ERC8b
<b>Příslušné procesy, úkoly a činnosti</b>	Plnění náplně formulací Použití dýchacích přístrojů s uzavřeným okruhem Čištění zařízení
<b>Metoda posouzení*</b>	Lidské zdraví Pro perorální a dermální expozici bylo provedeno kvalitativní posouzení. Inhalační expozice byla posouzena pomocí nizozemského modelu (van Hemmen, 1992). Životní prostředí Je uvedeno kvalitativní zdůvodnění posouzení.
<b>2. Provozní podmínky a opatření pro řízení rizik</b>	
<b>OŘR</b>	Natronové vápno je k dispozici v granulované formě. Dále je přidáno definované množství vody (14 - 18 %), což ještě více sníží prašnost absorbentu. Během dýchacího cyklu hydroxid vápenatý rychle reaguje s CO <sub>2</sub> za vzniku uhličitanu.
<b>PC/ERC</b>	<b>Popis činnosti vztahující se na kategorie předmětů (AC) a kategorie uvolňování do životního prostředí (ERC)</b>
PC 2	Použití dýchacího přístroje s uzavřeným okruhem, který obsahuje natronové vápno coby absorbent CO <sub>2</sub> , např. pro rekreační potápění. Vdechovaný vzduch proudí přes absorbent CO <sub>2</sub> a rychle reaguje (za katalýzy vody a hydroxidu sodného) s hydroxidem vápenatým za vzniku uhličitanu. Vzduch zbavený CO <sub>2</sub> lze po obohacení kyslíkem opakovaně dýchat. Zacházení s absorbentem: Absorbent se po každém použití zlikviduje a před každým ponorem se doplní.
ERC 8b	Velmi rozšířené použití ve vnitřních prostorách, při němž se látka stává součástí základní hmoty předmětu nebo jeho povrchu
<b>2.1 Kontrola expozice spotřebitele</b>	
<b>Vlastnosti výrobku</b>	

# Příloha BL - Scénáře expozic

Podle nařízení Evropského Parlamentu a Rad  
(ES) č. 1907/2006 (REACH) v platném znění

Název produktu

## OXID VÁPENATÝ

Verze: 7.1/CZ

Datum vytvoření: 1. června 2017

Datum revize: 1. února 2019

Popis přípravku	Koncentrace látky v přípravku	Fyzikální stav přípravku	Prašnost (je-li významná)	Provedení obalu
Absorbent CO <sub>2</sub>	78 - 84% V závislosti na aplikaci může hlavní složka obsahovat různé přídavné látky. Vždy je přidáno určité množství vody (14 - 18 %).	Pevná látka, granulovaná forma	Velmi nízká prašnost (snížení o 10 % ve srovnání s práškem) Během plnění patrony pohlcovače (scrubber) nelze vyloučit vznik prachu.	kanystr o obsahu 4,5; 18 kg
„Použitý“ absorbent CO <sub>2</sub>	~ 20%	Pevná látka, granulovaná forma	Velmi nízká prašnost (snížení o 10 % ve srovnání s práškem)	1 - 3 kg v dýchacím přístroji
<b>Použité množství</b>				
Absorbent CO <sub>2</sub> použitý v dýchacím přístroji		1 - 3 kg v závislosti na typu dýchacího přístroje		
<b>Frekvence a trvání použití/expozice</b>				
<b>Popis pracovní úlohy</b>	<b>Délka trvání expozice na krok</b>	<b>četnost kroků</b>		
Plnění náplně formulací	Ca. 1,33 min na jedno plnění, celkem < 15 min	Před každým ponorem (až 4krát)		
Použití dýchacího přístroje s uzavřeným okruhem	1 - 2 hod	Až 4 ponory za den		
Čištění a vyprázdnění zařízení	< 15 min	Po každém ponoru (až 4krát)		
<b>Lidské činitele, které nejsou ovlivněny řízením rizik</b>				
<b>Popis pracovní úlohy</b>	<b>Exponovaná populace</b>	<b>Rychlost dýchání</b>	<b>Exponované části těla</b>	<b>Odpovídající povrch kůže [cm<sup>2</sup>]</b>
Plnění náplně formulací	dospělý	1,25 m <sup>3</sup> /hod (lehká pracovní činnost)	ruce	840 (pokyny REACH R.15, muži)
Použití dýchacího přístroje s uzavřeným okruhem			-	-
Čištění a vyprázdnění zařízení			ruce	840 (pokyny REACH R.15, muži)
<b>Další dané provozní podmínky ovlivňující expozici spotřebitele</b>				

# Příloha BL - Scénáře expozic

Podle nařízení Evropského Parlamentu a Rad  
(ES) č. 1907/2006 (REACH) v platném znění

Název produktu

## OXID VÁPENATÝ

Verze: 7.1/CZ

Datum vytvoření: 1.června 2017

Datum revize: 1.února 2019

Popis pracovní úlohy	Ve vnitřních/venkovních prostorách	Objem místnosti	Rychlost výměny vzduchu
Plnění náplně formulací	NR	NR	NR
Použití dýchacího přístroje s uzavřeným okruhem	-	-	-
Čištění a vyprázdnění zařízení	NR	NR	NR
<b>Podmínky a opatření související s informováním spotřebitelů a s pokyny ohledně chování</b>			
Zabraňte zasažení očí, kůže a oděvu. Nevdechujte prach. Nádobu uchovávejte těsně uzavřenou, aby se zabránilo vyschnutí natronového vápna. Uchovávejte mimo dosah dětí. Po práci se důkladně umyjte. V případě zasažení očí ihned vypláchněte velkým množstvím vody a vyhledejte lékařskou pomoc. Nemíchejte s kyselinami. Pro zajištění správného použití dýchacího přístroje si pozorně přečtěte návod k dýchacímu přístroji.			
<b>Podmínky a opatření související s osobní ochranou a hygienou</b>			
Při práci používejte vhodné rukavice, ochranné brýle a ochranný oděv. Používejte filtrační polomasku (typ masky FFP2 podle EN 149).			
<b>2.2 Kontrola expozice životního prostředí</b>			
<b>Vlastnosti výrobku</b>			
Irelevantní pro posouzení expozice			
<b>Použité množství*</b>			
Irelevantní pro posouzení expozice			
<b>Frekvence a trvání použití</b>			
Irelevantní pro posouzení expozice			
<b>Faktory dopadu na životní prostředí, které nejsou ovlivněny řízením rizik</b>			
Standardní průtok v řece a zředění			
<b>Další dané provozní podmínky, které mají vliv na expozici životního prostředí</b>			
Vnitřní prostory			
<b>Podmínky a opatření související s obecními čističkami odpadních vod</b>			
Standardní velikost obecní/ho systému/čističky odpadních vod a technika čištění kalu			
<b>Podmínky a opatření související s externím čištěním odpadu k odstranění</b>			
Irelevantní pro posouzení expozice			

Název produktu

## OXID VÁPENATÝ

Verze: 7.1/CZ

Datum vytvoření: 1. června 2017

Datum revize: 1. února 2019

Podmínky a opatření související s externím využitím odpadů		
Irelevantní pro posouzení expozice		
3. Odhad expozice a odkaz na jeho zdroj		
<p>Poměr charakterizace rizik (RCR) je podíl upřesněného odhadu expozice a příslušného limitu DNEL (tj. odvozená hladina, při níž nedochází k nežádoucímu účinku) a je uveden v závorce. Pro inhalační expozici RCR vychází z hodnoty akutního DNEL pro vápenné substance, která činí 4 mg/m<sup>3</sup> (jako vdechovatelný prach), a z příslušného odhadu inhalační expozice (jako inhalovatelný prach). RCR tedy zahrnuje dodatečnou hranici bezpečnosti, protože vdechovatelná frakce je subfrakcí inhalovatelné frakce podle EN 481.</p> <p>Vzhledem k tomu, že vápenné substance patří do třídy látek dráždivých kůži a oči, bylo provedeno kvalitativní posouzení dermální expozice a expozice očí.</p> <p>Kvůli úzce zaměřené skupině spotřebitelů (potápěči, kteří si sami plní pohlcovač CO<sub>2</sub>) lze předpokládat, že pro snížení expozice bude počítáno s návodem</p>		
Expozice člověka		
Plnění patrony formulací		
Způsob expozice	Odhad expozice	Použitá metoda, poznámky
Perorální	-	Kvalitativní posouzení K perorální expozici nedochází v rámci zamýšleného použití výrobku.
Dermální	-	Kvalitativní posouzení Pokud byla opatření na snížení rizika vzata do úvahy, expozice člověka se neočekává. Kontakt prachu s kůží během plnění granulovaného natronového vápna nebo přímý kontakt s granulami však nelze vyloučit, pokud se během aplikace nebudou používat ochranné rukavice. To může občas způsobit mírné podráždění, kterému lze snadno zabránit rychlým opláchnutím vodou.
Okno	Prach	Kvalitativní posouzení Pokud byla opatření na snížení rizika vzata do úvahy, expozice člověka se neočekává. Předpokládá se, že při plnění granulovaného natronového vápna bude vznikat pouze minimální množství prachu. Proto expozice očí bude minimální i bez použití ochranných brýlí. Po náhodné expozici se doporučuje zasažené místo rychle opláchnout vodou a vyhledat lékařskou pomoc.

# Příloha BL - Scénáře expozic

Podle nařízení Evropského Parlamentu a Rad  
(ES) č. 1907/2006 (REACH) v platném znění

Název produktu

## OXID VÁPENATÝ

Verze: 7.1/CZ

Datum vytvoření: 1.června 2017

Datum revize: 1.února 2019

Inhalace	Lehká pracovní úloha: 1,2 µg/m <sup>3</sup> (3 × 10 <sup>-4</sup> ) Těžká pracovní úloha: 12 µg/m <sup>3</sup> (0,003)	Kvantitativní posouzení Tvorba prachu při sypání prášku je popsána pomocí nizozemského modelu (van Hemmen, 1992, viz kapitola 9.0.3.1) s tím, že pro granulovanou formu se použil faktor snížení prachu o hodnotě 10.
<b>Použití dýchacího přístroje s uzavřeným okruhem</b>		
Způsob expozice	Odhad expozice	Použitá metoda, poznámky
Perorální	-	Kvalitativní posouzení K perorální expozici nedochází v rámci zamýšleného použití výrobku.
Dermální	-	Kvalitativní posouzení Vzhledem k vlastnostem výrobku lze učinit závěr, že k dermální expozici následkem absorbentu v dýchacím přístroji nedochází.
Oko	-	Kvalitativní posouzení Vzhledem k vlastnostem výrobku lze učinit závěr, že k expozici očí následkem absorbentu v dýchacím přístroji nedochází.
Inhalace	Nepatrná	Kvalitativní posouzení Formou pokynu v návodu se doporučuje před konečným smontováním pohlčovače odstranit veškerý prach. Potápěči, kteří si sami plní pohlčovač CO <sub>2</sub> , představují specifickou podskupinu spotřebitelů. Správné použití zařízení a materiálů je v jejich vlastním zájmu; lze tedy předpokládat, že návod bude brán v úvahu. Vzhledem k vlastnostem výrobku a poskytnutým pokynům lze učinit závěr, že inhalační expozice absorbentem během používání dýchacího přístroje je nepatrná.



# Příloha BL - Scénáře expozic

Podle nařízení Evropského Parlamentu a Rad  
(ES) č. 1907/2006 (REACH) v platném znění

Název produktu

## OXID VÁPENATÝ

Verze: 7.1/CZ

Datum vytvoření: 1.června 2017

Datum revize: 1.února 2019

Čištění a vyprázdnění zařízení		
Způsob expozice	Odhad expozice	Použitá metoda, poznámky
Perorální	-	Kvalitativní posouzení K perorální expozici nedochází v rámci zamýšleného použití výrobku.
Dermální	Prach a stříkance	Kvalitativní posouzení Pokud byla opatření na snížení rizika vzata do úvahy, expozice člověka se neočekává. Kontakt prachu s kůží při vyprazdňování granulovaného natronového vápna nebo přímý kontakt s granulami však nelze vyloučit, pokud se během čištění nebudou používat ochranné rukavice. Během čištění patrony vodou také může dojít ke kontaktu se zvlhčeným natronovým vápnem. To může někdy způsobit mírné podráždění, kterému lze snadno zabránit rychlým opláchnutím vodou.
Oko	Prach a stříkance	Kvalitativní posouzení Pokud byla opatření na snížení rizika vzata do úvahy, expozice člověka se neočekává. Ve velmi vzácných případech však může dojít ke kontaktu s prachem při vyprazdňování granulovaného natronového vápna nebo při čištění patrony vodou a případně také ke kontaktu se zvlhčeným natronovým vápnem. Po náhodné expozici se doporučuje zasažené místo rychle opláchnout vodou a vyhledat lékařskou pomoc.
Inhalace	Lehká pracovní úloha: $0,3 \mu\text{g}/\text{m}^3$ ( $7,5 \times 10^{-5}$ ) Těžká pracovní úloha: $3 \mu\text{g}/\text{m}^3$ ( $7,5 \times 10^{-4}$ )	Kvantitativní posouzení Tvorbou prachu při sypání prášku je popsána pomocí nizozemského modelu (van Hemmen, 1992, viz kapitola 9.0.3.1) s tím, že se použil faktor snížení prachu o hodnotě 10 pro granulovanou formu a faktor o hodnotě 4 pro zohlednění sníženého množství vápna v „použitém“ absorbentu.
<b>Expozice životního prostředí</b>		
Předpokládá se, že účinek pH v souvislosti s použitím vápna v dýchacím přístroji je zanedbatelný. Voda přitékající do obecní čističky odpadních vod se často stejně neutralizuje a je možné, že se vápno pro svůj příznivý účinek použije pro úpravu pH toku kyselé odpadní vody, která se čistí v biologické ČOV. Vzhledem k tomu, že pH vody přitékající do obecní čističky odpadních vod je přibližně neutrální, účinek pH na přijímající části životního prostředí, tj. povrchové vody, sedimenty a suchozemskou část, je zanedbatelný.		

Název produktu

## OXID VÁPENATÝ

Verze: 7.1/CZ

Datum vytvoření: 1. června 2017

Datum revize: 1. února 2019

### Číslo ES 9.14: Použití zahradního vápna/hnojiva ze strany spotřebitele

<b>Formát scénáře expozice (2) vztahující se na použití ze strany spotřebitelů</b>				
<b>1. Název</b>				
<b>Libovolný stručný název</b>	Použití zahradního vápna/hnojiva ze strany spotřebitele			
<b>Systematický název podle deskriptoru použití</b>	SU21, PC20, PC12, ERC8e			
<b>Příslušné procesy, úkoly a činnosti</b>	Manuální aplikace zahradního vápna, hnojiva Poaplikační expozice			
<b>Metoda posouzení*</b>	Lidské zdraví Kvalitativní posouzení bylo provedeno pro perorální a dermální expozici a také pro expozici očí. Prachová expozice byla posouzena pomocí nizozemského modelu (van Hemmen, 1992). Životní prostředí Je uvedeno kvalitativní zdůvodnění posouzení.			
<b>2. Provozní podmínky a opatření pro řízení rizik</b>				
<b>OŘR</b>	Žádná opatření pro integrované řízení rizik u výrobku nejsou uplatňována.			
<b>PC/ERC</b>	<b>Popis činnosti vztahující se na kategorie předmětů (AC) a kategorie uvolňování do životního prostředí (ERC)</b>			
PC 20	Pohození zahradního vápna po povrchu pomocí lopaty/ručně (krajní případ) a jeho začlenění do půdy. Expozice hrajících si dětí po aplikaci			
PC 12	Pohození zahradního vápna po povrchu pomocí lopaty/ručně (krajní případ) a jeho začlenění do půdy. Expozice hrajících si dětí po aplikaci			
ERC 8e	Velmi rozšířené použití reaktivních látek v otevřených systémech ve venkovních prostorech			
<b>2.1 Kontrola expozice spotřebitele</b>				
<b>Vlastnosti výrobku</b>				
<b>Popis přípravku</b>	<b>Koncentrace látky v přípravku</b>	<b>Fyzikální stav přípravku</b>	<b>Prašnost (je-li významná)</b>	<b>Provedení obalu</b>
Zahradní vápno	100 %	Pevná látka, prášek	Vysoce prašné	Surovina v pytlích nebo kontejnerech o obsahu 5, 10 a 25 kg
Hnojivo	Až 20 %	Pevná látka, granulovaná forma	Nízkoprašné	Surovina v pytlích nebo kontejnerech o obsahu 5, 10 a 25 kg
<b>Použité množství</b>				
<b>Popis přípravku</b>	<b>Použité množství během použití</b>		<b>Zdroj informací</b>	
Zahradní vápno	100g /m <sup>2</sup> (až 200 g/m <sup>2</sup> )		Informace a návod k použití	
Hnojivo	100 g /m <sup>2</sup> (až 1 kg/m <sup>2</sup> (kompost))		Informace a návod k použití	
<b>Frekvence a trvání použití/expozice</b>				
<b>Popis pracovní úlohy</b>	<b>Délka trvání expozice na krok</b>	<b>četnost kroků</b>		

# Příloha BL - Scénáře expozic

Podle nařízení Evropského Parlamentu a Rad  
(ES) č. 1907/2006 (REACH) v platném znění

Název produktu

## OXID VÁPENATÝ

Verze: 7.1/CZ

Datum vytvoření: 1. června 2017

Datum revize: 1. února 2019

Manuální aplikace	Minuty - hodiny V závislosti na velikosti ošetřované plochy	1 úloha za rok		
Po aplikaci	2 hodiny (malé děti hrající si na trávě (příručka pro expoziční faktory EPA)	Významné pro období až 7 dní po aplikaci		
<b>Lidské činitele, které nejsou ovlivněny řízením rizik</b>				
<b>Popis pracovní úlohy</b>	<b>Exponovaná populace</b>	<b>Rychlost dýchání</b>	<b>Exponované části těla</b>	<b>Odpovídající povrch kůže [cm²]</b>
Manuální aplikace	Dospělý	1,25 m³/hod	Ruce a předloktí	1900 (informační list DIY)
Po aplikaci	Dítě/batolata	NR	NR	NR
<b>Další dané provozní podmínky ovlivňující expozici spotřebitele</b>				
<b>Popis pracovní úlohy</b>	<b>Ve vnitřních/venkovních prostorech</b>	<b>Objem místnosti</b>	<b>Rychlost výměny vzduchu</b>	
Manuální aplikace	venkovní prostory	1 m³ (prostor pro osobu, malý prostor kolem uživatele)	NR	
Po aplikaci	venkovní prostory	NR	NR	
<b>Podmínky a opatření související s informováním spotřebitelů a s pokyny ohledně chování</b>				
Zabraňte zasažení očí, kůže a oděvu. Nevdechujte prach. Používejte filtrační polomasku (typ masky FFP2 podle EN 149). Uchovávejte kontejner uzavřený a mimo dosah dětí. V případě zasažení očí ihned vypláchněte velkým množstvím vody a vyhledejte lékařskou pomoc. Po práci se důkladně umyjte. Nemíchejte s kyselinami. Vápno vždy přidávejte do vody, nikoli naopak, tj. vodu k vápnu. Začleněním zahradního vápna nebo hnojiva do půdy s následným zavlažením se účinku napomůže.				
<b>Podmínky a opatření související s osobní ochranou a hygienou</b>				
Používejte vhodné rukavice, ochranné brýle a ochranný oděv.				
<b>2.2 Kontrola expozice životního prostředí</b>				
<b>Vlastnosti výrobku</b>				
Přenos: 1 % (odhad pro krajní případ na základě údajů z měření prachu ve vzduchu coby funkce vzdálenosti od aplikace)				
<b>Použité množství</b>				
Použité množství	Ca(OH)2	2 244 kg/ha	V profesionální ochraně zemědělské půdy se doporučuje nepřekračovat hodnotu 1 700 kg CaO/ha, což odpovídá množství 2 244 kg Ca(OH)2/ha. Tato hodnota je trojnásobkem množství nutného pro kompenzaci ročních ztrát vápna následkem vyluhování. Z tohoto důvodu se v tomto dokumentu používá hodnota 1 700 kg CaO/ha nebo odpovídající množství 2 244 kg Ca(OH)2/ha coby základ pro posouzení rizik. Množství použité pro jiné varianty vápna lze přepočítat na základě jejich složení a molekulové hmotnosti.	
	CaO	1 700 kg/ha		
	CaO.MgO	1 478 kg/ha		
	CaCO3.MgO	2 149 kg/ha		
	Ca(OH)2.MgO	1 774 kg/ha		
	Přírodní hydraulické vápno	2 420 kg/ha		
<b>Frekvence a trvání použití</b>				
1 den/rok (jedna aplikace za rok) Je možné provést více aplikací během roku za předpokladu, že nedojde k překročení celkového množství 1 700 kg/ha za rok (CaO)				

Název produktu

## OXID VÁPENATÝ

Verze: 7.1/CZ

Datum vytvoření: 1.června 2017

Datum revize: 1.února 2019

Faktory dopadu na životní prostředí, které nejsou ovlivněny řízením rizik		
Irelevantní pro posouzení expozice		
Další dané provozní podmínky, které mají vliv na expozici životního prostředí		
Použití přípravků ve venkovních prostorech Hloubka mísení s půdou: 20 cm		
Technické podmínky a opatření na úrovni zpracování (zdroje) k předcházení uvolnění		
Nedochází k přímému uvolnění do přiléhajících povrchových vod.		
Technické podmínky a opatření s cílem snížit nebo omezit vypouštění, emise do ovzduší a uvolňování do půdy		
Přenos je třeba snížit na minimum.		
Podmínky a opatření související s obecními čistíčkami odpadních vod		
Irelevantní pro posouzení expozice		
Podmínky a opatření související s externím čištěním odpadu k odstranění		
Irelevantní pro posouzení expozice		
Podmínky a opatření související s externím využitím odpadů		
Irelevantní pro posouzení expozice		
3. Odhad expozice a odkaz na jeho zdroj		
<p>Poměr charakterizace rizik (RCR) je podíl upřesněného odhadu expozice a příslušného limitu DNEL (tj. odvozená hladina, při níž nedochází k nežádoucímu účinku) a je uveden v závorce. Pro inhalační expozici RCR vychází z dlouhodobého limitu DNEL pro vápenné substance, který činí 1 mg/m<sup>3</sup> (jako vdechovatelný prach), a z příslušného odhadu inhalační expozice (jako inhalovatelný prach). RCR tedy zahrnuje dodatečnou hranici bezpečnosti, protože vdechovatelná frakce je subfrakcí inhalovatelné frakce podle EN 481.</p> <p>Vzhledem k tomu, že vápenné substance patří do třídy látek dráždivých kůži a oči, bylo provedeno kvalitativní posouzení pro dermální expozici a pro expozici očí.</p>		
Expozice člověka		
Manuální aplikace		
Způsob expozice	Odhad expozice	Použitá metoda, poznámky
Perorální	-	Kvalitativní posouzení K perorální expozici nedochází v rámci zamýšleného použití výrobku.
Dermální	Prach, prášek	Kvalitativní posouzení Pokud byla opatření na snížení rizika vzata do úvahy, expozice člověka se neočekává. Kontakt prachu s kůží při používání vápenných substancí nebo přímý kontakt s vápnem však nelze vyloučit, pokud se během aplikace nebudou používat rukavice. Následkem relativně dlouhé aplikace lze očekávat podráždění kůže. Tomu lze snadno zabránit okamžitým opláchnutím vodou. Lze předpokládat, že spotřebitelé, u nichž již došlo k podráždění kůže, se sami budou chránit. Dá se předpokládat, že jakýkoli výskyt podráždění kůže, který byl reverzibilní, se již nebude opakovat.
Okolo	Prach	Kvalitativní posouzení Pokud byla opatření na snížení rizika vzata do úvahy, expozice člověka se neočekává. Prach vznikající při povrchové úpravě s vápnem nelze vyloučit, pokud se nebudou používat ochranné brýle. Po náhodné expozici se doporučuje zasažené místo rychle opláchnout vodou a vyhledat lékařskou pomoc.

# Příloha BL - Scénáře expozic

Podle nařízení Evropského Parlamentu a Rad  
(ES) č. 1907/2006 (REACH) v platném znění

Název produktu

## OXID VÁPENATÝ

Verze: 7.1/CZ

Datum vytvoření: 1.června 2017

Datum revize: 1.února 2019

Inhalace (zahradní vápno)	Lehká pracovní úloha: 12 µg/m <sup>3</sup> (0,0012) Těžká pracovní úloha: 120 µg/m <sup>3</sup> (0,012)	Kvantitativní posouzení K dispozici není žádný model popisující aplikaci prášků pomocí lopaty/rukou. Proto byly jako krajní případ použity analogické poznatky z modelu tvorby prachu při sypání prášků. Tvorba prachu při sypání prášku je popsána pomocí nizozemského modelu (van Hemmen, 1992, viz kapitola 9.0.3.1).
Inhalace (hnojivo)	Lehká pracovní úloha: 0,24 µg/m <sup>3</sup> (2,4 * 10 <sup>-4</sup> ) Těžká pracovní úloha: 2,4 µg/m <sup>3</sup> (0,0024)	Kvantitativní posouzení K dispozici není žádný model popisující aplikaci prášků pomocí lopaty/rukou. Proto byly jako krajní případ použity analogické poznatky z modelu tvorby prachu při sypání prášků. Tvorba prachu při sypání prášku je popsána pomocí nizozemského modelu (van Hemmen, 1992, viz kapitola 9.0.3.1) s tím, že se použil faktor snížení prachu o hodnotě 10 pro granulovanou formu a faktor o hodnotě 5 pro zohlednění sníženého množství vápna v hnojivu.
<b>Po aplikaci</b>		
<p>Podle PSD (UK Pesticide Safety Directorate (Direktorát pro bezpečnost pesticidů ve Velké Británii), nyní CRD) je třeba popsat poaplikační expozici u výrobků, které jsou aplikovány v parcích, nebo u výrobků pro laiky, které se používají pro ošetření trávníků a rostlin v soukromých zahradách. V tomto případě je nutné posoudit expozici u dětí, které mají přístup do těchto míst brzy po ošetření. Model US EPA slouží k predikci poaplikační expozice přípravků po jejich použití na soukromých zahradách (např. na trávnících) u batolat pohybujících se na ošetřených plochách a také expozice následkem perorálního přenosu z ruky do úst.</p> <p>Zahradní vápno nebo hnojivo obsahující vápno se používá pro úpravu kyselé půdy. Proto po aplikaci na půdu a následném zalití dojde k rychlé neutralizaci účinku (alkalita) vápna, který způsobuje jeho nebezpečnost. Expozice vápenným substancím bude již krátce po aplikaci nepatrná.</p>		
<b>Expozice životního prostředí</b>		
Neprovádí se žádné kvantitativní posouzení expozice životního prostředí, protože provozní podmínky a opatření pro řízení rizik pro použití ze strany uživatele jsou méně přísné než v případě profesionální ochrany zemědělské půdy. Kromě toho neutralizace/účinek pH jsou zamýšleným a chtěným účinkem v půdní složce životního prostředí. Uvolnění do odpadních vod se neočekává.		

Název produktu

## OXID VÁPENATÝ

Verze: 7.1/CZ

Datum vytvoření: 1. června 2017

Datum revize: 1. února 2019

### Číslo ES 9.15: Použití vápenných substancí ze strany spotřebitele coby chemikálií pro úpravu vody

<b>Formát scénáře expozice (2) vztahující se na použití ze strany spotřebitelů</b>				
<b>1. Název</b>				
<b>Libovolný stručný název</b>	Použití vápenných substancí ze strany spotřebitele coby chemikálií pro úpravu vody			
<b>Systematický název podle deskriptoru použití</b>	SU21, PC20, PC37, ERC8b			
<b>Příslušné procesy, úkoly a činnosti</b>	Nakládání, plnění nebo doplňování pevných formulací do kontejneru/příprava vápenného mléka Přidání vápenného mléka do vody			
<b>Metoda posouzení*</b>	Lidské zdraví: Kvalitativní posouzení bylo provedeno pro perorální a dermální expozici a také pro expozici očí. Expozice prachu byla posouzena pomocí nizozemského modelu (van Hemmen, 1992). Životní prostředí: Je uvedeno kvalitativní zdůvodnění posouzení.			
<b>2. Provozní podmínky a opatření pro řízení rizik</b>				
<b>OŘR</b>	Žádná další opatření pro integrované řízení rizik u výrobku nejsou uplatňována.			
<b>PC/ERC</b>	<b>Popis činnosti vztahující se na kategorie předmětů (AC) a kategorie uvolňování do životního prostředí (ERC)</b>			
PC 20/37	Plnění a doplňování (přemístění vápenných substancí (pevné látky)) vápenného reaktoru pro úpravu vody. Přemístění vápenných substancí (pevné látky) do kontejneru pro další aplikaci. Přidávání vápenného mléka do vody po kapkách.			
ERC 8b	Velmi rozšířené používání reaktivních látek v otevřených systémech ve vnitřních prostorech			
<b>2.1 Kontrola expozice spotřebitele</b>				
<b>Vlastnosti výrobku</b>				
<b>Popis přípravku</b>	<b>Koncentrace látky v přípravku</b>	<b>Fyzikální stav přípravku</b>	<b>Prašnost (je-li významná)</b>	<b>Provedení obalu</b>

# Příloha BL - Scénáře expozic

Podle nařízení Evropského Parlamentu a Rad  
(ES) č. 1907/2006 (REACH) v platném znění

Název produktu

## OXID VÁPENATÝ

Verze: 7.1/CZ

Datum vytvoření: 1. června 2017

Datum revize: 1. února 2019

Chemikálie určená k úpravě vody	Až 100 %	Pevný, jemný prášek	vysoká prašnost (směrná hodnota z informačního listu DIY je uvedena v kapitole 9.0.3)	Surovina v pytlích nebo kbelících/nádobách.
Chemikálie určená k úpravě vody	Až 99 %	Pevná látka, granule o různé velikosti (hodnota D50 je 0.7 hodnota D50 je 1,75 hodnota D50 je 3,08)	nízká prašnost (snížení o 10 % ve srovnání s práškem)	Nákladní vůz pro přepravu objemných materiálů nebo ve „velkých pytlích“ nebo v sáčcích
<b>Použité množství</b>				
<b>Popis přípravku</b>		<b>Použité množství během použití</b>		
Chemická látka pro úpravu vody ve vápenném reaktoru pro akvária		v závislosti na velikosti vodního reaktoru, který se má naplnit (~ 100g /l)		
Chemická látka pro úpravu vody ve vápenném reaktoru pro pitnou vodu		v závislosti na velikosti vodního reaktoru, který se má naplnit (~ až do 1,2 kg /l)		
Vápenné mléko pro další aplikaci		~ 20 g / 5l		
<b>Frekvence a trvání použití/expozice</b>				
<b>Popis pracovní úlohy</b>	<b>Délka trvání expozice na krok</b>	<b>četnost kroků</b>		
Příprava vápenného mléka (naložení, plnění a doplňování)	1,33 min (informační list DIY, RIVM, kapitola 2.4.2 Míchání a nakládání prášků)	1 úloha/měsíc 1 úloha/týden		
Přidávání vápenného mléka do vody po kapkách	Několik minut - hodin	1 úloha/měsíc		
<b>Lidské činitele, které nejsou ovlivněny řízením rizik</b>				
<b>Popis pracovní úlohy</b>	<b>Exponovaná populace</b>	<b>Rychlost dýchání</b>	<b>Exponované části těla</b>	<b>Odpovídající povrch kůže [cm<sup>2</sup>]</b>
Příprava vápenného mléka (naložení, plnění a doplňování)	dospělý	1,25 m <sup>3</sup> /hod	Polovina obou rukou	430 (Zpráva RIVM 320104007)
Přidávání vápenného mléka do vody po kapkách	dospělý	NR	Ruce	860 (Zpráva RIVM 320104007)
<b>Další dané provozní podmínky ovlivňující expozici spotřebitele</b>				

# Příloha BL - Scénáře expozic

Podle nařízení Evropského Parlamentu a Rad  
(ES) č. 1907/2006 (REACH) v platném znění

Název produktu

## OXID VÁPENATÝ

Verze: 7.1/CZ

Datum vytvoření: 1. června 2017

Datum revize: 1. února 2019

Popis pracovní úlohy	Ve vnitřních/venkovních prostorách	Objem místnosti	Rychlost výměny vzduchu
Příprava vápenného mléka (naložení, plnění a doplňování)	Ve vnitřních/venkovních prostorách	1 m <sup>3</sup> (prostor pro osobu, malý prostor kolem uživatele)	0,6 hod <sup>-1</sup> (nespecifikovaná místnost ve vnitřním prostoru)
Přidávání vápenného mléka do vody po kapkách	vnitřní prostory	NR	NR
<b>Podmínky a opatření související s informováním spotřebitelů a s pokyny ohledně chování</b>			
Zabraňte zasažení očí, kůže a oděvu. Nevdechujte prach. Uchovávejte kontejner uzavřený a mimo dosah dětí. Používejte pouze při dostatečné ventilaci. V případě zasažení očí ihned vypláchněte velkým množstvím vody a vyhledejte lékařskou pomoc. Po práci se důkladně umyjte. Nemíchejte s kyselinami. Vápno vždy přidávejte do vody, nikoli naopak, tj. vodu k vápnu.			
<b>Podmínky a opatření související s osobní ochranou a hygienou</b>			
Používejte vhodné rukavice, ochranné brýle a ochranný oděv. Používejte filtrační polomasku (typ masky FFP2 podle EN 149).			
<b>2.2 Kontrola expozice životního prostředí</b>			
<b>Vlastnosti výrobku</b>			
Irelevantní pro posouzení expozice			
<b>Použité množství*</b>			
Irelevantní pro posouzení expozice			
<b>Frekvence a trvání použití</b>			
Irelevantní pro posouzení expozice			
<b>Faktory dopadu na životní prostředí, které nejsou ovlivněny řízením rizik</b>			
Standardní průtok v řece a zředění			
<b>Další dané provozní podmínky, které mají vliv na expozici životního prostředí</b>			
Vnitřní prostory			
<b>Podmínky a opatření související s obecními čistíčkami odpadních vod</b>			
Standardní velikost obecní/ho systému/čističky odpadních vod a technika čištění kalu			
<b>Podmínky a opatření související s externím čištěním odpadu k odstranění</b>			
Irelevantní pro posouzení expozice			



Název produktu

## OXID VÁPENATÝ

Verze: 7.1/CZ

Datum vytvoření: 1. června 2017

Datum revize: 1. února 2019

Podmínky a opatření související s externím využitím odpadů		
Irelevantní pro posouzení expozice		
3. Odhad expozice a odkaz na jeho zdroj		
<p>Poměr charakterizace rizik (RCR) je podíl upřesněného odhadu expozice a příslušného limitu DNEL (tj. odvozená hladina, při níž nedochází k nežádoucímu účinku) a je uveden v závorce. Pro inhalační expozici RCR vychází z hodnoty akutního DNEL pro vápenné substance, který činí 4 mg/m<sup>3</sup> (jako vdechovatelný prach), a z příslušného odhadu inhalační expozice (jako inhalovatelný prach). RCR tedy zahrnuje dodatečnou hranici bezpečnosti, protože vdechovatelná frakce je subfrakcí inhalovatelné frakce podle EN 481.</p> <p>Vzhledem k tomu, že vápenné substance patří do třídy látek dráždivých kůži a oči, bylo provedeno kvalitativní posouzení pro dermální expozici a pro expozici očí.</p>		
Expozice člověka		
Příprava vápenného mléka (plnění)		
Způsob expozice	Odhad expozice	Použitá metoda, poznámky
Perorální	-	Kvalitativní posouzení K perorální expozici nedochází v rámci zamýšleného použití výrobku.
Dermální (prášek)	lehká pracovní úloha: 0,1 µg/cm <sup>2</sup> (-) těžká pracovní úloha: 1 µg/cm <sup>2</sup> (-)	Kvalitativní posouzení Pokud byla opatření na snížení rizika vzata do úvahy, expozice člověka se neočekává. Kontakt prachu s kůží během nakládání vápna nebo přímý kontakt s vápnem však nelze vyloučit, pokud se během aplikace nebudou používat rukavice. To může občas způsobit mírné podráždění, kterému lze snadno zabránit rychlým opláchnutím vodou. Kvantitativní posouzení Byl použit model konstantní rychlosti ConsExpo. Rychlost kontaktu s prachem, který se tvoří během sypání prášku, byla převzata z informačního listu DIY (zpráva RIVM 320104007). V případě granulí bude odhad expozice nižší.
Oko	Prach	Kvalitativní posouzení Pokud byla opatření na snížení rizika vzata do úvahy, expozice člověka se neočekává. Nelze vyloučit prach vznikající při nakládání vápna, pokud se nebudou používat ochranné brýle. Po náhodné expozici se doporučuje zasažené místo rychle opláchnout vodou a vyhledat lékařskou pomoc.

# Příloha BL - Scénáře expozic

Podle nařízení Evropského Parlamentu a Rad  
(ES) č. 1907/2006 (REACH) v platném znění

Název produktu

## OXID VÁPENATÝ

Verze: 7.1/CZ

Datum vytvoření: 1. června 2017

Datum revize: 1. února 2019

Inhalace (prášek)	Lehká pracovní úloha: 12 µg/m <sup>3</sup> (0,003) Těžká pracovní úloha: 120 µg/m <sup>3</sup> (0,03)	Kvantitativní posouzení Tvorba prachu při sypání prášku je popsána pomocí nizozemského modelu (van Hemmen, 1992, viz kapitola 9.0.3.1).
Inhalace (granule)	Lehká pracovní úloha: 1,2 µg/m <sup>3</sup> (0,0003) Těžká pracovní úloha: 12 µg/m <sup>3</sup> (0,003)	Kvantitativní posouzení Tvorba prachu při sypání prášku je popsána pomocí nizozemského modelu (van Hemmen, 1992, viz kapitola 9.0.3.1) s tím, že pro granulovanou formu se použil faktor snížení prachu o hodnotě 10.
<b>Přidávání vápenného mléka do vody po kapkách</b>		
<b>Způsob expozice</b>	<b>Odhad expozice</b>	<b>Použitá metoda, poznámky</b>
Perorální	-	Kvalitativní posouzení K perorální expozici nedochází v rámci zamýšleného použití výrobku.
Dermální	Kapky nebo stříkance	Kvalitativní posouzení Pokud byla opatření na snížení rizika vzata do úvahy, expozice člověka se neočekává. Potřísnění kůže však nelze vyloučit, pokud se během aplikace nepoužívají ochranné rukavice. Stříkance někdy mohou způsobit mírné podráždění, kterému lze zabránit okamžitým opláchnutím rukou ve vodě.
Oko	Kapky nebo stříkance	Kvalitativní posouzení Pokud byla opatření na snížení rizika vzata do úvahy, expozice člověka se neočekává. Potřísnění očí však nelze vyloučit, pokud se během aplikace nepoužívají ochranné brýle. K podráždění očí dochází vzácně následkem potřísnění čirým roztokem hydroxidu vápenatého (vápenná voda) a mírnému podráždění lze ihned zabránit okamžitým vypláchnutím očí vodou.
Inhalace	-	Kvalitativní posouzení Neočekávají se, protože tenze par vápna ve vodě je nízká a k tvorbě mlhy nebo aerosolů nedochází.
<b>Expozice životního prostředí</b>		
Předpokládá se, že účinek pH při použití vápna v kosmetice je nepatrný. Voda přitékající do obecní čističky odpadních vod se často stejně neutralizuje a je možné, že se vápno pro svůj příznivý účinek použije pro úpravu pH toku kyselých odpadních vod, která se čistí v biologické ČOV. Vzhledem k tomu, že pH vody přitékající do obecní čističky odpadních vod je přibližně neutrální, účinek pH na přijímající složky životního prostředí, tj. povrchové vody, sedimenty a suchozemskou část, je nepatrný.		

# Příloha BL - Scénáře expozic

Podle nařízení Evropského Parlamentu a Rad  
(ES) č. 1907/2006 (REACH) v platném znění

Název produktu

## OXID VÁPENATÝ

Verze: 7.1/CZ

Datum vytvoření: 1.června 2017

Datum revize: 1.února 2019

Název produktu

## OXID VÁPENATÝ

Verze: 7.1/CZ

Datum vytvoření: 1. června 2017

Datum revize: 1. února 2019

### Číslo ES 9.16: Použití kosmetických výrobků obsahujících vápenné substance ze strany spotřebitele

<b>Formát scénáře expozice (2) vztahující se na použití ze strany spotřebitelů</b>	
<b>1. Název</b>	
<b>Libovolný stručný název</b>	Použití kosmetických výrobků obsahujících vápenné substance ze strany spotřebitele
<b>Systematický název podle deskriptoru použití</b>	SU21, PC39, ERC8a
<b>Příslušné procesy, úkoly a činnosti</b>	-
<b>Metoda posouzení*</b>	Lidské zdraví: Podle čl. 14(5) (b) nařízení (ES) č. 1907/2006 u látek obsažených v kosmetických výrobcích není třeba uvažovat rizika pro lidské zdraví v rámci směrnice č. 76/768/ES. Životní prostředí Je uvedeno kvalitativní zdůvodnění posouzení.
<b>2. Provozní podmínky a opatření pro řízení rizik</b>	
ERC 8a	Velmi rozšířené používání výrobních pomocných látek v otevřených systémech ve vnitřních prostorách
<b>2.1 Kontrola expozice spotřebitele</b>	
<b>Vlastnosti výrobku</b>	
Irelevantní, protože riziko pro lidské zdraví v souvislosti s používáním není třeba uvažovat.	
<b>Použité množství</b>	
Irelevantní, protože riziko pro lidské zdraví v souvislosti s používáním není třeba uvažovat.	
<b>Frekvence a trvání použití/expozice</b>	
Irelevantní, protože riziko pro lidské zdraví v souvislosti s používáním není třeba uvažovat.	
<b>Lidské činitele, které nejsou ovlivněny řízením rizik</b>	
Irelevantní, protože riziko pro lidské zdraví v souvislosti s používáním není třeba uvažovat.	
<b>Další dané provozní podmínky ovlivňující expozici spotřebitele</b>	
Irelevantní, protože riziko pro lidské zdraví v souvislosti s používáním není třeba uvažovat.	
<b>Podmínky a opatření související s informováním spotřebitelů a s pokyny ohledně chování</b>	
Irelevantní, protože riziko pro lidské zdraví v souvislosti s používáním není třeba uvažovat.	
<b>Podmínky a opatření související s osobní ochranou a hygienou</b>	
Irelevantní, protože riziko pro lidské zdraví v souvislosti s používáním není třeba uvažovat.	
<b>2.2 Kontrola expozice životního prostředí</b>	
<b>Vlastnosti výrobku</b>	
Irelevantní pro posouzení expozice	
<b>Použité množství*</b>	
Irelevantní pro posouzení expozice	
<b>Frekvence a trvání použití</b>	

Název produktu

## OXID VÁPENATÝ

Verze: 7.1/CZ

Datum vytvoření: 1.června 2017

Datum revize: 1.února 2019

Irelevantní pro posouzení expozice
<b>Faktory dopadu na životní prostředí, které nejsou ovlivněny řízením rizik</b>
Standardní průtok v řece a zředění
<b>Další dané provozní podmínky, které mají vliv na expozici životního prostředí</b>
Vnitřní prostory
<b>Podmínky a opatření související s obecními čističkami odpadních vod</b>
Standardní velikost obecní/ho systému/čističky odpadních vod a technika čištění kalu
<b>Podmínky a opatření související s externím čištěním odpadu k odstranění</b>
Irelevantní pro posouzení expozice
<b>Podmínky a opatření související s externím využitím odpadů</b>
Irelevantní pro posouzení expozice
<b>3. Odhad expozice a odkaz na jeho zdroj</b>
<b>Expozice člověka</b>
Expozicí člověka kosmetickým výrobkům se budou zabývat jiné právní předpisy a není tedy nutné ji řešit podle nařízení (ES) č. 1907/2006, čl.14(5) (b) tohoto nařízení.
<b>Expozice životního prostředí</b>
Předpokládá se, že účinek pH při použití vápna v kosmetice je nepatrný. Voda přitékající do obecní čističky odpadních vod se často stejně neutralizuje a je možné, že se vápno pro svůj příznivý účinek použije pro úpravu pH toku kyselých odpadních vod, která se čistí v biologické ČOV. Vzhledem k tomu, že pH vody přitékající do obecní čističky odpadních vod je přibližně neutrální, účinek pH na přijímající části životního prostředí, tj. povrchové vody, sedimenty a suchozemskou část, je zanedbatelný.

Konec bezpečnostního listu